

Table des matières

PARTIE I : ANALYSE RETROSPECTIVE 2025	1
A- LES DÉPENSES RÉELLES DE FONCTIONNEMENT - DRF	1
B- LES RECETTES RÉELLES DE FONCTIONNEMENT – RRF	4
C- LES DÉPENSES D'INVESTISSEMENT – DRI	6
D- LES RECETTES D'INVESTISSEMENT – RRI.....	8
E- LE POIDS DES SUBVENTIONS D'INVESTISSEMENT SUR LES TRAVAUX.....	10
F- ANALYSE DES SOLDES INTERMÉDIARES DE GESTION DU BUDGET GÉNÉRAL	11
G- ANALYSE DES SOLDES INTERMÉDIARES DE GESTION DES BUDGETS CONSOLIDÉS	12
H- BUDGET VERT.....	12
PARTIE II – LES RÉSULTATS ET LEURS AFFECTATIONS AU BUDGET SUPPLEMENTAIRE 2026	
A- LE CADRE RÉGLEMENTAIRE	14
B- LES ELEMENTS A PRENDRE EN COMPTE	14
C- LE RÉSULTAT GLOBAL CONSOLIDÉ 2025	14
D- EVOLUTION DU RESULTAT GLOBAL DU BUDGET PRINCIPAL ENTRE 2016 ET 2025	15
E- LES AFFECTATIONS DE RÉSULTATS	16
PARTIE III – LES BUDGETS SUPPLEMENTAIRES 2026	
A- BUDGET GENERAL.....	19
B- BUDGET IMMOBILIER ET ECONOMIQUE	21
C- BUDGET ZAC DES PORTES DE CHAMBORD	21
D- BUDGET ZAE DE OUCQUES	22
E- BUDGET ZAE DE LA MOUÉE	23
F- BUDGET STATION-SERVICE	23
G- BUDGET SPANC	24
H- BUDGET MARPA	25

PARTIE I : ANALYSE RETROSPECTIVE 2025

A- LES DÉPENSES RÉELLES DE FONCTIONNEMENT - DRF

- Les charges à caractère général (chapitre 011) : elles regroupent les achats stockés et non stockés (principalement des fournitures diverses) et les prestations de services extérieurs (locations, maintenance, primes d'assurance, publicité, publications, relations publiques, frais de déplacement, frais de télécommunication...).
- Les Charges de personnel (chapitre 012) : elles se composent des rémunérations, charges sociales, des prestations versées au personnel extérieur au service ...
- Les Atténuations de produits (chapitre 014) : elles regroupent les reversements de fiscalité (Taxes d'enlèvement d'ordures ménagères), les reversements d'attributions de compensation positives, le reversement de FNGIR (Fonds National de garantie individuelle des ressources, péréquation horizontale).
- Les Autres charges de gestion courantes (chapitre 65) : Elles se composent des indemnités des élus, des contingents et participations obligatoires (SMO Val de Loire, Syndicat Pays Beauce Val de Loire, Syndicat de l'entente intercommunautaire "Grand Chambord - Beauce Val de Loire"), des subventions et des subventions d'équilibre versées aux budgets annexes.
- Les frais financiers (chapitre 66) : Ils regroupent les intérêts de la dette et les ICNE (intérêts courus non échus).
- Les charges exceptionnelles (chapitre 67) : Elles regroupent les dépenses exceptionnelles et entre autres l'annulation des titres sur les années antérieures.

❖ BUDGET GÉNÉRAL

Le montant des dépenses réelles de fonctionnement du budget général s'élève à 16 060 342 € soit une augmentation de 1.26 % par rapport à 2024.

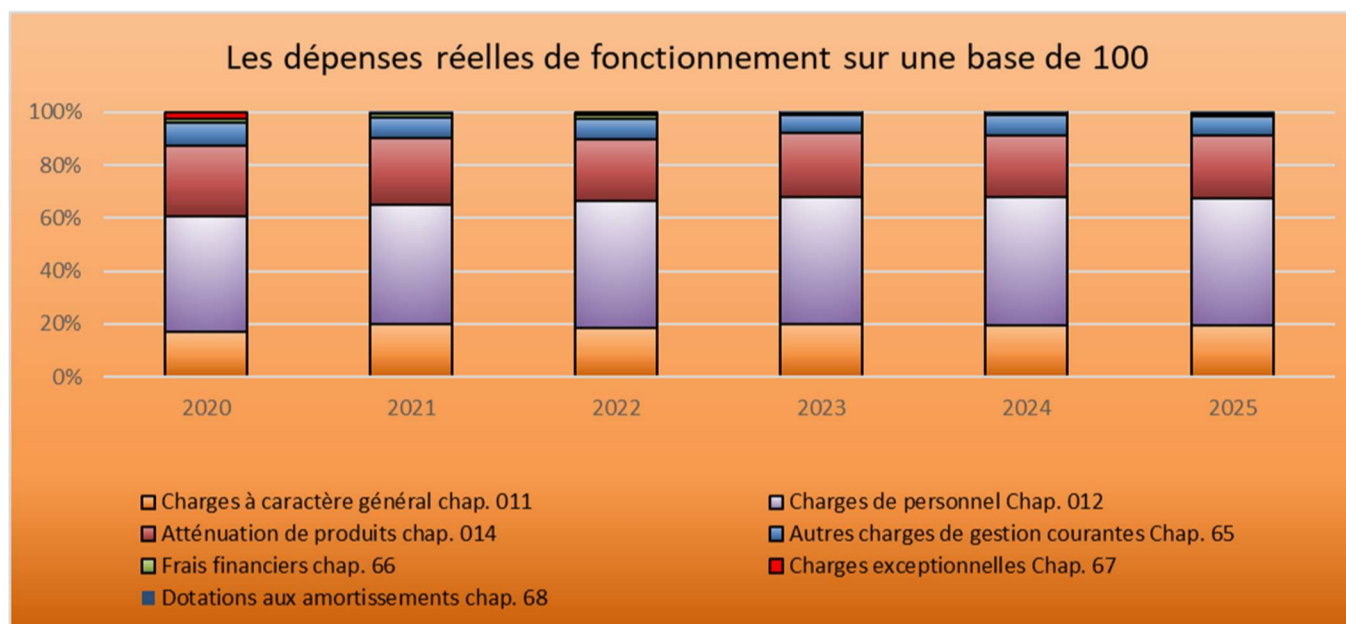
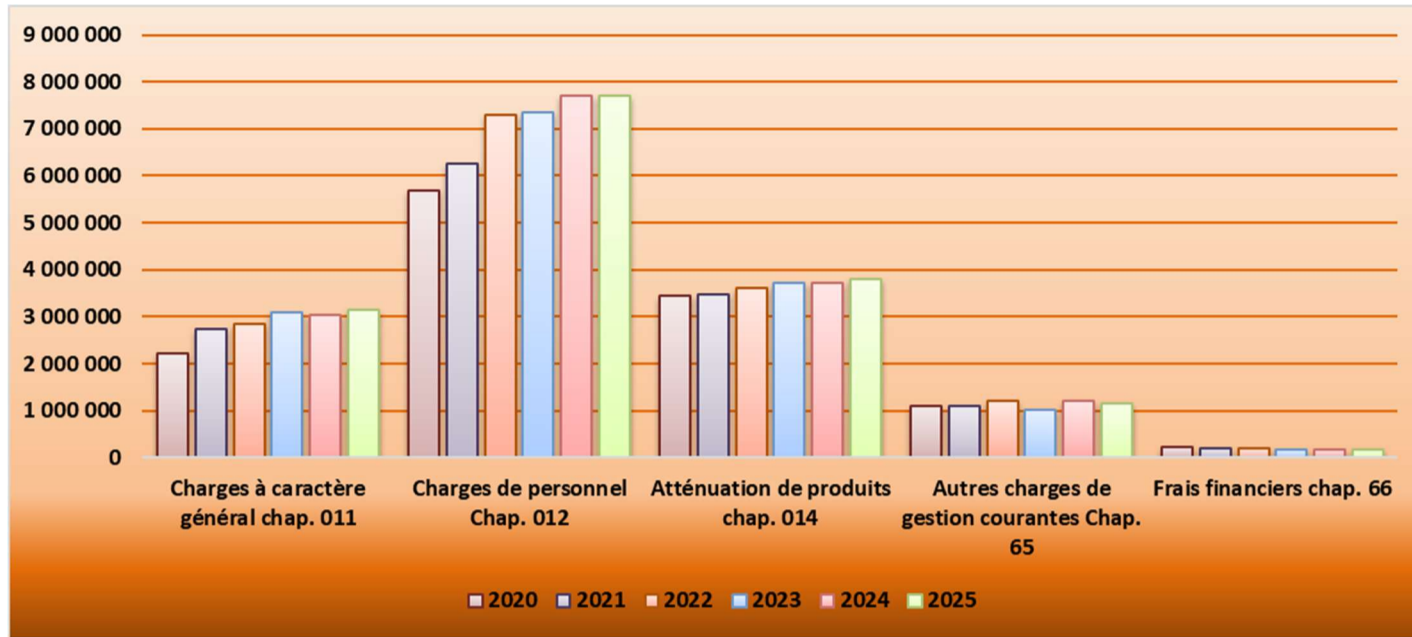
Les éléments notables 2025 sur les dépenses réelles de fonctionnement est l'augmentation des charges à caractère général (chapitre 011) de 3.27% soit 99 457 €. Elle est notamment due à l'augmentation des prestations de service (alimentation + 20 000 €), l'énergie (+50 000 €) et les frais notariés / avocats + 30 000 €).

L'augmentation au chapitre 014 provient du reversement de la fiscalité liée à la l'augmentation de la taxe d'ordures ménagères.

Sur le chapitre 65 « Autres charges de gestion courantes », on notera une baisse de 50 845 € soit 4.23% principalement dû au non versement de la subvention d'équilibre au budget « MARPA » (maison d'accueil rural pour les personnes âgées).

Sur le chapitre 68 « Dotations aux amortissements », l'augmentation provient de la provision pour l'entretien des Dignes de Loire.

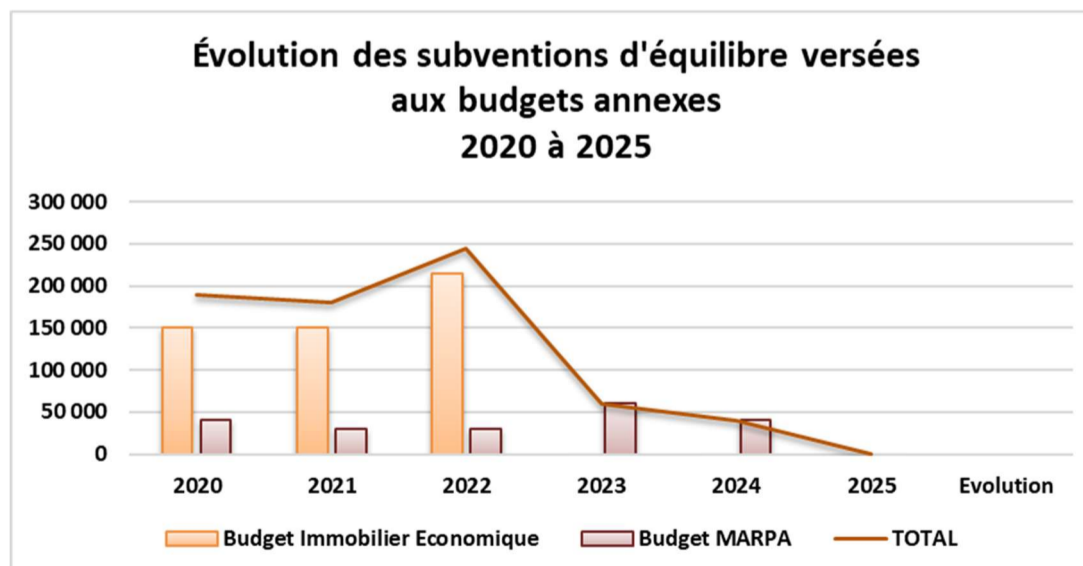
DRF	2020	2021	2022	2023	2024	2025	Ecart 2024/2025	Évolution 2024/2025	Évolution Période 2020 à 2025
Charges à caractère général chap. 011	2 205 324	2 729 546	2 857 727	3 084 738	3 045 983	3 145 440	99 456	3,27%	
Charges de personnel Chap. 012	5 685 734	6 249 433	7 301 235	7 352 059	7 705 217	7 698 678	-6 539	-0,08%	
Atténuation de produits chap. 014	3 436 297	3 464 943	3 619 201	3 719 820	3 728 230	3 810 841	82 610	2,22%	
Autres charges de gestion courantes Chap. 65	1 103 693	1 103 183	1 198 107	1 014 249	1 200 748	1 149 903	-50 845	-4,23%	
Frais financiers chap. 66	217 613	204 543	189 184	173 987	159 537	174 403	14 866	9,32%	
Charges exceptionnelles Chap. 67	329 917	73 734	171 486	24 258	16 123	27 088	10 965	68,01%	
Dotations aux amortissements chap. 68		10 581		1 459	4 091	53 990	49 899	1219,73%	
TOTAL	12 978 578	13 835 963	15 336 940	15 370 570	15 859 929	16 060 342	200 413	1,26%	



✓ Évolution des subventions d'équilibre versées aux budgets annexes

Néant en 2025

Budget Annexe	2020	2021	2022	2023	2024	2025	Evolution
Budget Immobilier Economique	150 000	150 000	215 000	0	0	0	
Budget MARPA	40 000	30 000	30 000	60 000	40 000	0	
Budget Logements sociaux							
TOTAL	190 000	180 000	245 000	60 000	40 000	0	

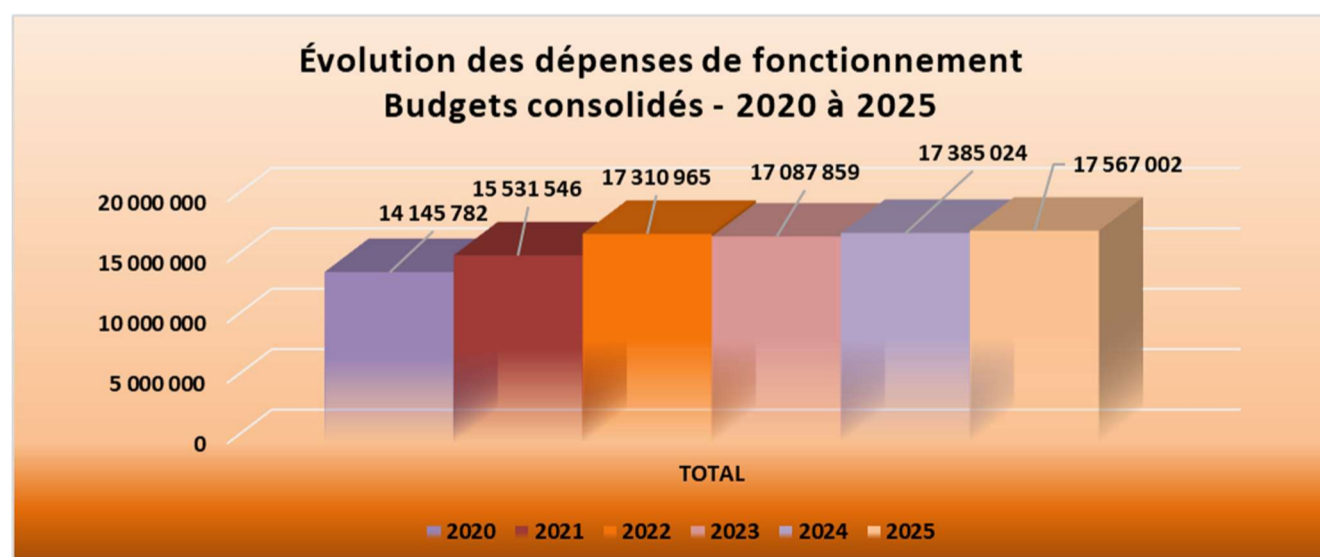
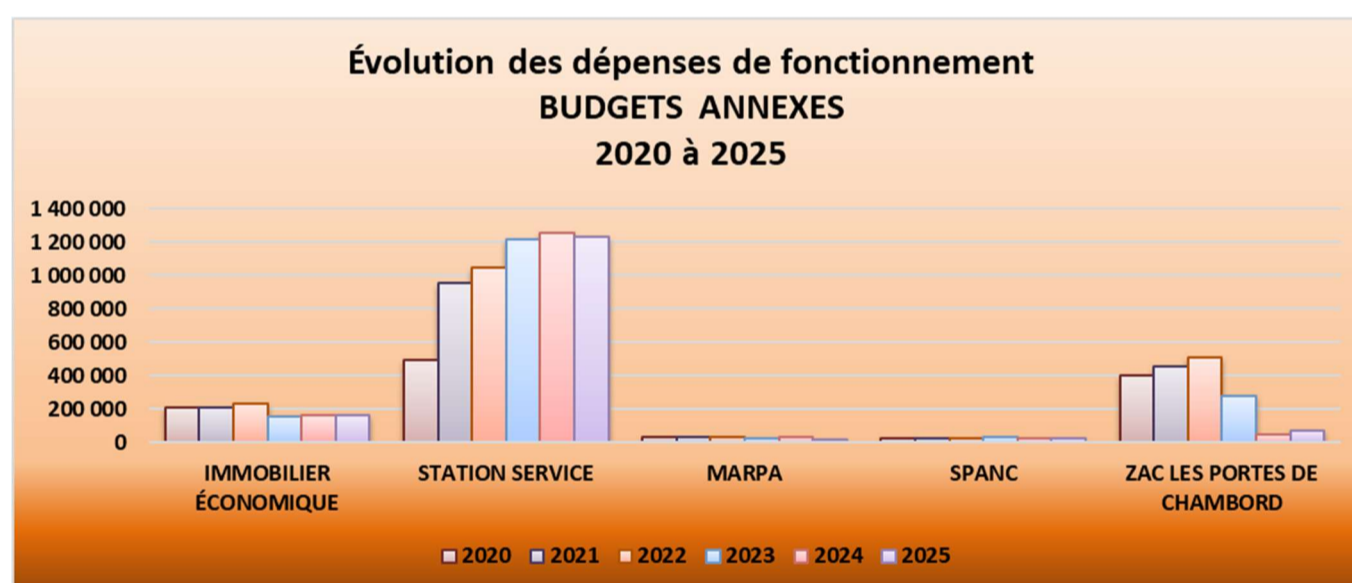


❖ BUDGETS CONSOLIDÉS

En 2025, les dépenses réelles de fonctionnement des budgets consolidés ont augmenté de 1.05 % par rapport à 2024. Outre le budget général, on observe principalement une diminution des dépenses sur les budgets « MARPA » et « Station-Service » mais de légère augmentation des dépenses pour les autres budgets.

Concernant les budgets Zones d'activités, les dépenses sont liées aux aménagements de ses zones.

DRF	2020	2021	2022	2023	2024	2025	Évolution 2024/2025	Évolution Période 2020 à 2025
BUDGET GÉNÉRAL	12 978 578	13 835 963	15 336 940	15 370 570	15 859 929	16 060 342	1,26%	
PETITE ENFANCE ET JEUNESSE								
SCOLAIRE								
LOGEMENTS SOCIAUX	10 353	20 594	10 260	13 658	15 225			
IMMOBILIER ÉCONOMIQUE	206 260	206 012	231 925	152 456	162 745	165 596	1,75%	
STATION SERVICE	493 865	956 528	1 044 301	1 213 833	1 251 399	1 227 906	-1,88%	
MARPA	29 823	29 450	29 837	23 920	27 996	19 197	-31,43%	
SPANC	26 810	22 594	22 387	32 223	20 592	23 349	13,39%	
ZAC LES PORTES DE CHAMBORD	397 786	451 910	508 116	281 198	47 138	70 611	49,80%	
ZA LA MOUÉE	1	0	0	0	0	0		
ZAE OUCQUES	2 307	8 495	127 199	1	0	0		
ZAE JOSNES	0	0	0	0				
TOTAL	14 145 782	15 531 546	17 310 965	17 087 859	17 385 024	17 567 002	1,05%	



B- LES RECETTES RÉELLES DE FONCTIONNEMENT – RRF

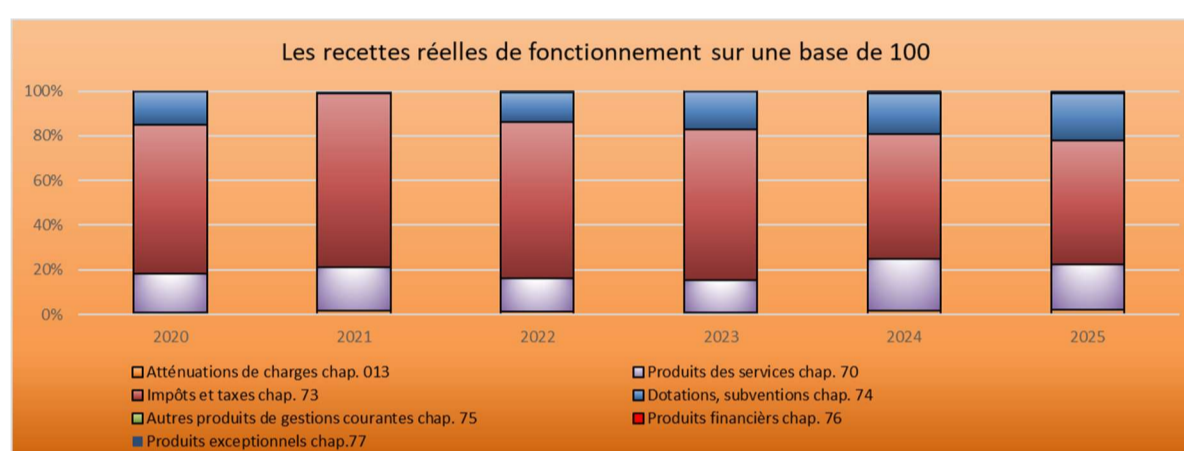
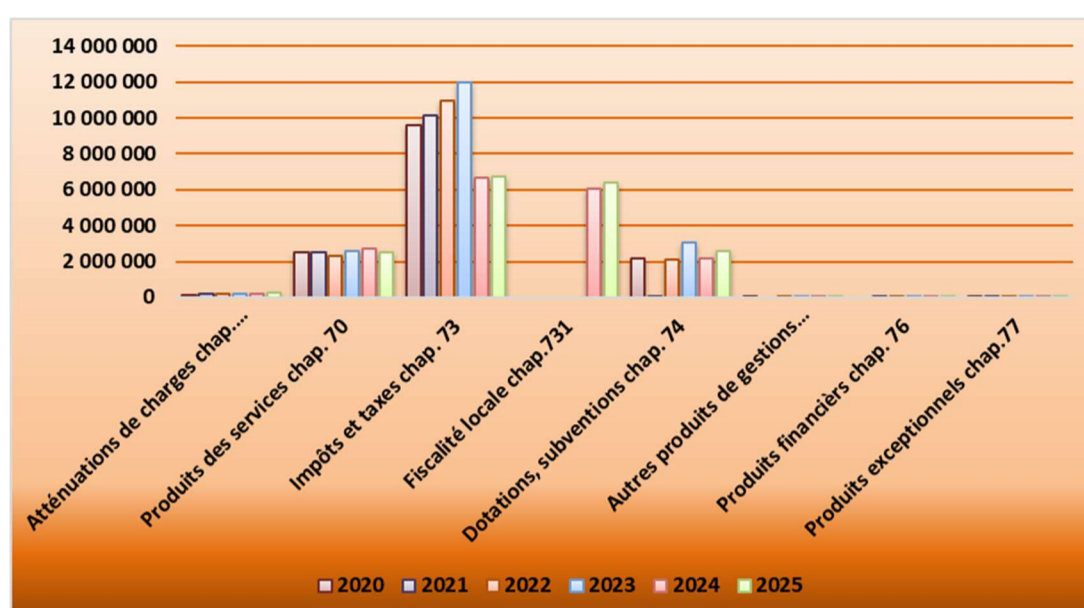
- Atténuations de Charges (chapitre 013) : Elles regroupent essentiellement les remboursements sur les rémunérations du personnel (indemnités journalières).
- Produits des services, du domaine et ventes diverses (chapitre 70) : recettes des familles (ALSH, Multi-accueil, cantine, garderie, TAP...), certaines prestations de la CAF.
- Impôts et taxes (chapitre 73) : les attributions de compensation négatives, la fraction de compensation sur la CVAE et la TH, ...
- Fiscalité locale (chapitre 731) : Elle comprend notamment le produit des 4 taxes (Taxes ménages (Taxe Habitation sur les Résidences Secondaires, Taxe Principale sur le Foncier Bâti, Taxe Principale sur le Foncier Non Bâti) et Contribution Economique Territoriale (Cotisation Foncière des Entreprises + Cotisation sur la Valeur Ajoutée des Entreprises), le produit de la Taxe sur les surfaces commerciales (TASCOM), le produit de l'imposition Forfaitaire sur les Entreprises (IFE) et la Taxe d'Enlèvement sur les Ordures Ménagères.
- Dotations, subventions et participations (chapitre 74) : elles se composent de la Dotation Global de Fonctionnement (DGF), de subventions diverses et de participation de la CAF (Contrat Enfance Jeunesse ALSH, Contrat Enfance Jeunesse Multi-accueil, aide à la gestion de l'Aire d'Accueil des Gens du voyage de la CAF) et les subventions d'équilibre versées aux budgets annexes par le budget principal (Immobilier Économique, MARPA)
- Autres produits de gestions courantes (chapitre 75) : ils regroupent les loyers et les reversements des charges de l'Accueil des Gens du voyage par le Gestionnaire de l'aire.
- Produits exceptionnels (chapitre 77) : ils regroupent les recettes exceptionnelles et principalement les mandats annulés sur exercices antérieurs.

❖ BUDGET GÉNÉRAL

En 2025, les recettes réelles de fonctionnement du budget Général augmentent de 664 885 € soit 3,70 % par rapport à 2024.
Les éléments notables sont :

- La diminution de 248 544 € des produits des services (chapitre 70 -9.10%). Elle est principalement due à la diminution des flux de mutualisation, des redevances à caractère social et périscolaire (familles et CAF)
- L'augmentation de la fiscalité perçue de 338 743 € (chapitre 73 et chapitre 731 + 1.21% et 5.60%) :
 - Taxe sur la Gestion des Milieux Aquatiques et Prévention des Inondations ;
 - Attribution de compensation sur la dynamique de la taxe foncière des zones d'activités de Mer et Oucques ;
 - L'augmentation des bases fiscales.
- Augmentation des dotations - subventions de 439 956 € (chapitre 74 +20.51%) notamment :
 - La DGF (95 000 €),
 - Rattachement subventions non perçues Natura 2000 (2024 et 2025)

RRF	2020	2021	2022	2023	2024	2025	Ecart 2024/2025	Évolution 2024/2025	Évolution Période 2020 à 2025
Atténuations de charges chap. 013	146 398	229 653	201 308	176 079	226 285	264 731	38 446	16,99%	
Produits des services chap. 70	2 517 044	2 508 854	2 301 810	2 577 687	2 730 425	2 481 881	-248 544	-9,10%	
Impôts et taxes chap. 73	9 606 505	10 138 492	10 928 213	12 006 393	6 665 561	6 745 899	80 338	1,21%	
Fiscalité locale chap.731					6 048 660	6 387 404	338 743	5,60%	
Dotations, subventions chap. 74	2 183 118	2 291	2 095 798	3 039 655	2 144 836	2 584 792	439 956	20,51%	
Autres produits de gestions courantes chap. 75	15 897	0	3 804	8 183	46 364	50 176	3 812	8,22%	
Produits financiers chap. 76	0	59 185	16 934	5 862	28 527	57 705	29 178	102,28%	
Produits exceptionnels chap.77	18 356	59 220	65 478	44 369	55 572	38 527	-17 045	-30,67%	
TOTAL	14 487 318	12 997 695	15 613 345	17 858 227	17 946 229	18 611 114	664 885	3,70%	

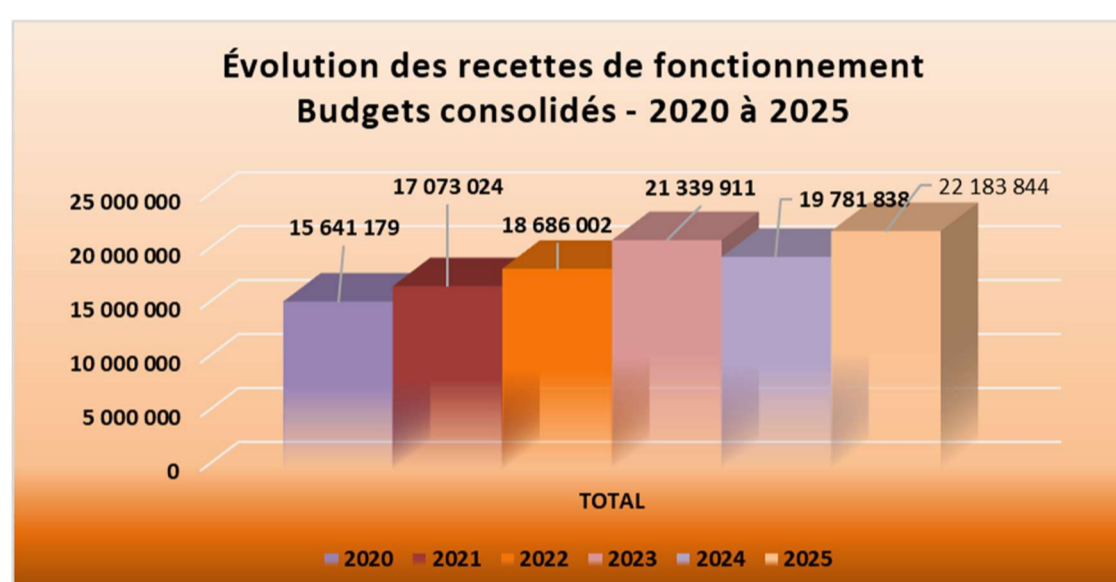
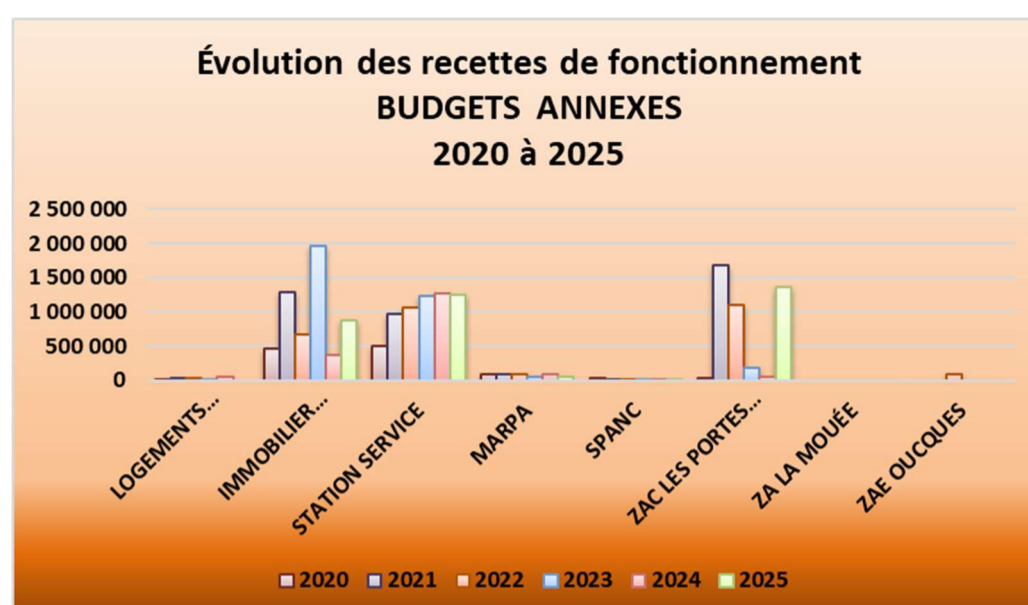


❖ BUDGETS CONSOLIDÉS

En 2025, les recettes de fonctionnement augmentent de 12,14 % par rapport à 2024.

Outre les recettes complémentaires sur le budget général, on a une forte augmentation des produits sur le budget « immobilier et économique » avec la vente du bâtiment « Les ateliers Rousseau » et sur le budget ZAC des Portes de Chambord, la vente des parcelles à la société « Concerto ».

RRF	2020	2021	2022	2023	2024	2025	Évolution 2024/2025	Évolution Période 2020 à 2025
BUDGET GÉNÉRAL	14 487 318	12 997 695	15 613 345	17 858 227	17 946 229	18 611 114	3,70%	
PETITE ENFANCE ET JEUNESSE								
SCOLAIRE								
LOGEMENTS SOCIAUX	23 817	29 160	32 398	25 603	55 017			
IMMOBILIER ÉCONOMIQUE	461 639	1 284 710	671 975	1 966 562	369 094	879 861	138,38%	
STATION SERVICE	507 600	973 714	1 063 551	1 223 611	1 269 302	1 242 308	-2,13%	
MARPA	100 390	91 368	90 572	61 682	84 285	61 935	-26,52%	
SPANC	28 116	16 345	19 498	15 349	13 350	20 595	54,27%	
ZAC LES PORTES DE CHAMBORD	32 299	1 680 031	1 109 302	188 878	44 560	1 368 030	2970,09%	
ZA LA MOUÉE	0	0	0	0	0	0		
ZAE OUCQUES	0	1	85 361	0	0	0		
ZAE JOSNES	0	0	0	0				
TOTAL	15 641 179	17 073 024	18 686 002	21 339 911	19 781 838	22 183 844	12,14%	



C- LES DÉPENSES REELLES D'INVESTISSEMENT – DRI

- Emprunts et dettes assimilées (chapitre 16)
- Immobilisations incorporelles (chapitre 20) : elles se composent des frais d'études et de licences informatiques diverses
- Subventions d'équipement versées (chapitre 204) : subventions versées à des organismes, aux collectivités membre de la CCBVL, aux entreprises, aux particuliers (Opération Programmée d'Amélioration de l'Habitat)
- Immobilisations corporelles (chapitre 21) : acquisitions diverses
- Immobilisations en cours (chapitre 23) : Travaux d'investissement sur plusieurs exercices
- Opérations pour comptes de tiers (chap. 45) : travaux pour le compte de tiers (diagnostics énergétiques)

❖ BUDGET GÉNÉRAL

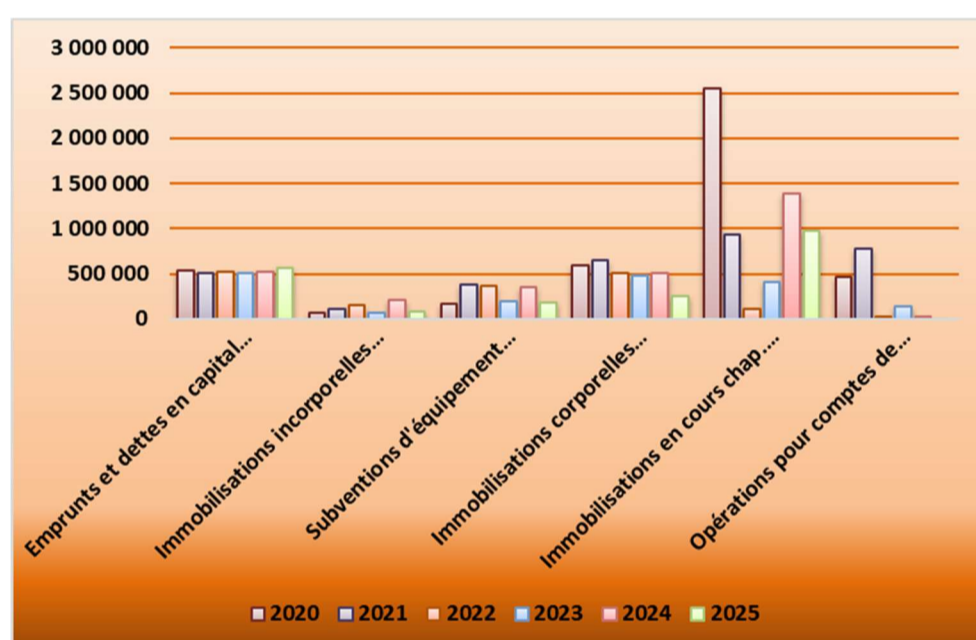
Les dépenses d'investissement diminuent de 31.23 %.

Les éléments marquants 2025 sont :

- ✓ Chapitre 20 « immobilisations incorporelles » :
 - ▶ Maitrise d'œuvre pour l'école de la brèche ;
 - ▶ Reprise du PLUi ;
- ✓ Chapitre 204 « subventions d'équipement versées » :
 - ▶ 105 000 € fonds de concours aux communes
 - ▶ 8 000 € d'aides aux entreprises
 - ▶ 44 400 € de subventions versées dans le cadre des économies d'énergies
- ✓ Chapitre 21 « Immobilisations corporelles » :
 - ▶ 12 000 € Travaux logement Josnes (Volets + Cuisine)
 - ▶ 39 900 € Aménagement parking Domino + signalétiques rando

- ▶ 47 000 € de travaux sur des bâtiments scolaires
 - ▶ 7 000 € de matériels informatiques
 - ▶ 46 000 € d'achats de mobiliers ou d'achats divers pour le scolaire
 - ▶ 8 000 € d'achats de mobiliers PEJ
 - ▶ 42 000 € signalétiques voirie
 - ▶ 40 100 € véhicules service technique
 - ▶ 5 600 € barrière accueil des gens du voyage
- ✓ Chapitre 23 « Immobilisations corporelles en cours » :
- ▶ 808 000 € Opération Restaurant / Ecole de la Brèche
 - ▶ 117 000 € Eclairage public
 - ▶ 41 000 € Gemapi
 - ▶ 2 500 € Avances aides aux entreprises

DRI	2020	2021	2022	2023	2024	2025	Évolution 2024/2025	Évolution Période 2020 à 2025
Dotations, fonds divers chap. 10			585	12 207	3 352	1 244	-62,90%	
Subventions d'investissement chap. 13		45 000		49 507	1 198	0	-100,00%	
Emprunts et dettes en capital chap. 16	542 266	512 985	526 515	514 509	527 194	568 019	7,74%	
Immobilisations incorporelles chap. 20	70 187	115 339	157 444	66 004	212 320	89 503	-57,84%	
Subventions d'équipement versées chap. 204	162 625	380 895	369 817	201 072	355 372	179 071	-49,61%	
Immobilisations corporelles chap. 21	590 774	655 948	502 439	482 306	509 559	258 964	-49,18%	
Immobilisations en cours chap. 23	2 548 400	932 523	117 879	408 914	1 390 489	980 416	-29,49%	
Opérations pour comptes de tiers chap. 45	461 889	784 626	18 993	134 968	21 108	0	-100,00%	
TOTAL	4 376 141	3 427 316	1 693 672	1 869 486	3 020 591	2 077 217	-31,23%	



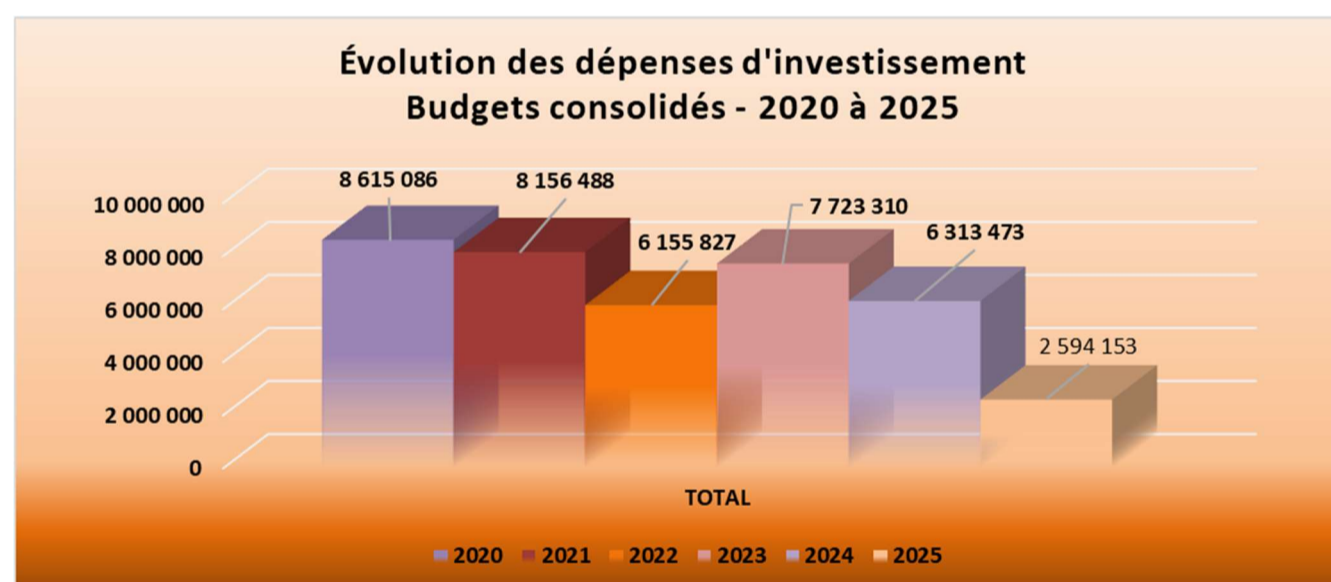
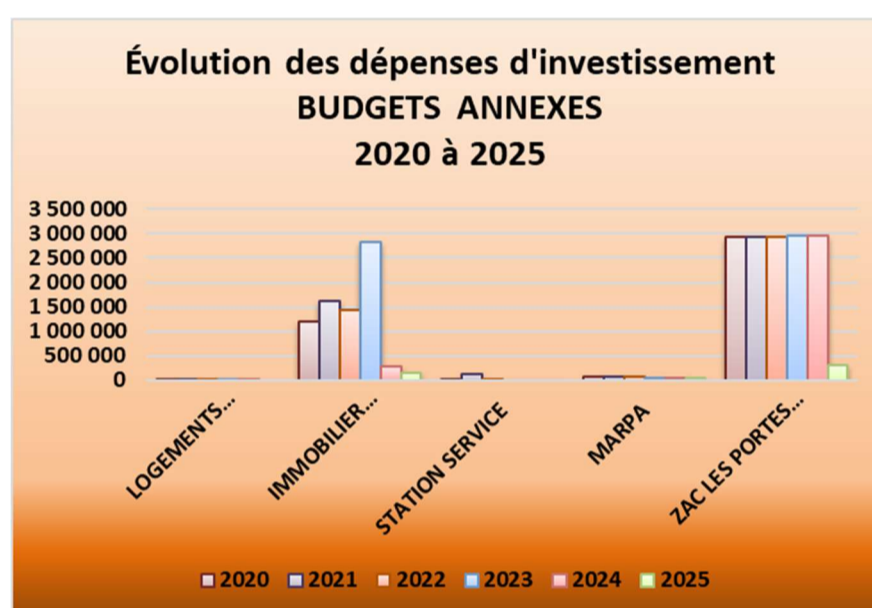
❖ BUDGETS CONSOLIDÉS

En 2025, l'évolution des dépenses d'investissement des budgets consolidés diminuent de 58.91 % par rapport à 2024.

Pour rappel, les éléments marquants 2025 sont :

- Budget Immobilier Economique :
 - ▶ Remboursement du capital de la dette
- Budget ZAC Les Portes de Chambord :
 - ▶ Remboursement du capital de la dette
- Budget MARPA :
 - ▶ Remboursement du capital de la dette

DRI	2020	2021	2022	2023	2024	2025	Évolution 2024/2025	Évolution Période 2020 à 2025
BUDGET GÉNÉRAL	4 376 141	3 382 316	1 693 672	1 869 486	3 020 591	2 077 217	-31,23%	
PETITE ENFANCE ET JEUNESSE								
SCOLAIRE								
LOGEMENTS SOCIAUX	13 262	14 956	13 583	21 651	9 088			
IMMOBILIER ÉCONOMIQUE	1 210 877	1 631 452	1 440 516	2 825 589	279 445	151 208	-45,89%	
STATION SERVICE	18 430	130 771	6 095	0	0	0		
MARPA	74 570	66 934	63 324	59 028	47 517	49 251	3,65%	
SPANC	0	0	0	0	0	0		
ZAC LES PORTES DE CHAMBORD	2 921 807	2 930 059	2 938 637	2 947 556	2 956 831	316 477	-89,30%	
ZA LA MOUÉE	0	0	0	0	0	0		
ZAE OUCQUES	0	0	0	0	0	0		
ZAE JOSNES	0	0	0	0				
TOTAL	8 615 086	8 156 488	6 155 827	7 723 310	6 313 473	2 594 153	-58,91%	



D- LES RECETTES D'INVESTISSEMENT – RRI

- Dotations, fonds divers et réserves (chapitre 10) : FCTVA, affectation du résultat (1068).
- Subventions d'investissement (chapitre 13) : État, Région, Département ...
- Autres immobilisations financières (chapitre 27) : remboursement des avances remboursables des budgets annexes Immobilier Economique et Station-service.
- Opérations pour comptes de tiers (chapitre 45) : remboursement des diverses opérations effectuées pour le compte des communes membres de la CCBVL (diagnostics énergétiques, etc...).
- Emprunts contractés (Chapitre 16)

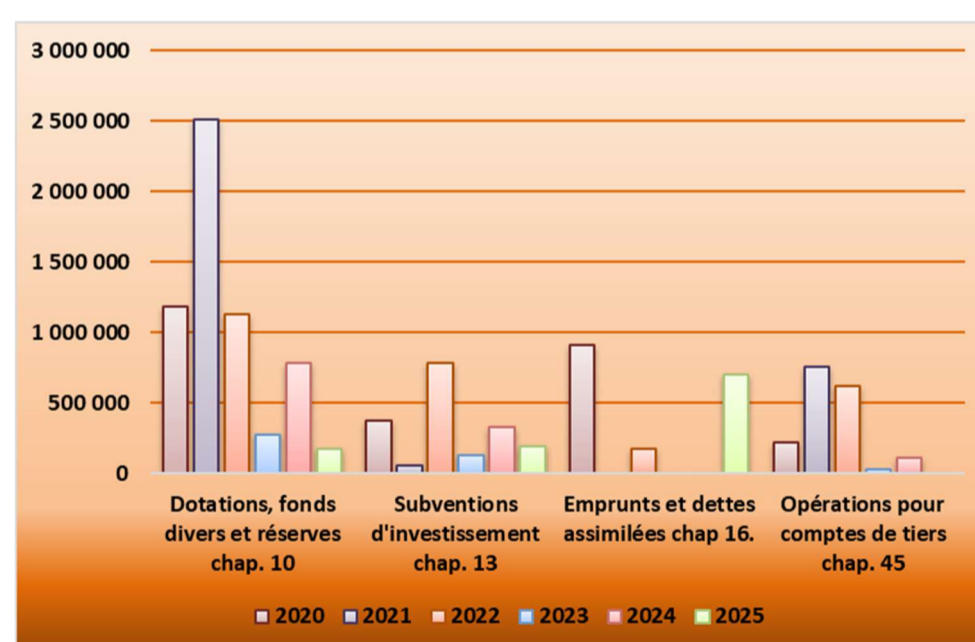
❖ BUDGET GÉNÉRAL

Les recettes d'investissement du Budget Général sont en diminution de 15,44 % par rapport à 2024.

Les éléments marquants 2025 sont :

- Chapitre 10 « Dotations, fonds divers et réserves » : -78,30% % car pas d'excédent de fonctionnement capitalisés (1068).
 - ▶ 170 300 € FCTVA
- Chapitre 13 « subventions d'investissement » : -42.39 %
 - ▶ Fonds vert pour 149 400€ (Opération Restaurant / Ecole de la Brèche + Eclairage public)
 - ▶ DETR pour 21 300 € (Matériels informatiques dans les écoles)
 - ▶ Subvention de la Région pour 19 500 € (travaux de restauration de la Tronne)
- Chapitre 16 « Emprunts et dettes » :
 - ▶ 280 000 € - Emprunt Cantine de Maves + Eclairage public
 - ▶ 420 000 € - Emprunt Annexe école Cassandre Salviati

RRI	2020	2021	2022	2023	2024	2025	Évolution 2024/2025	Évolution Période 2020 à 2025
Dotations, fonds divers et réserves chap. 10	1 186 216	2 511 822	1 130 733	277 732	784 629	170 228	-78,30%	
Subventions d'investissement chap. 13	370 159	59 085	787 574	129 918	332 056	191 294	-42,39%	
Emprunts et dettes assimilées chap 16.	912 500	0	176 000	0	0	700 439		
Subventions d'équipements versées chap. 204	0	0	16 333	0	0	0		
Immobilisations corporelles chap 21			1 285	45 489	600	0	-100,00%	
Immobilisations en cours 23	36 206	8 473	0	0	27 144	0	-100,00%	
Autres immobilisations financières chap. 27	3 600	3 600	3 600	2 000	2 000	2 000	0,00%	
Opérations pour comptes de tiers chap. 45	222 436	759 766	619 999	25 505	111 849	0	-100,00%	
TOTAL	2 731 116	3 342 746	2 735 524	480 644	1 258 278	1 063 961	-15,44%	



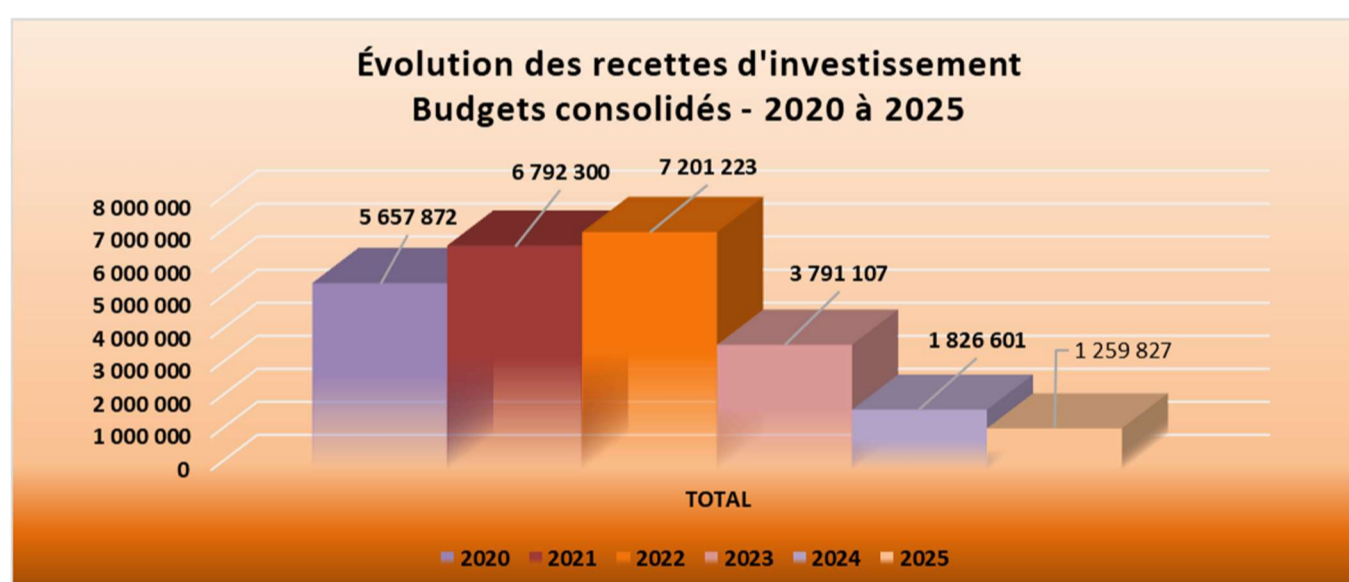
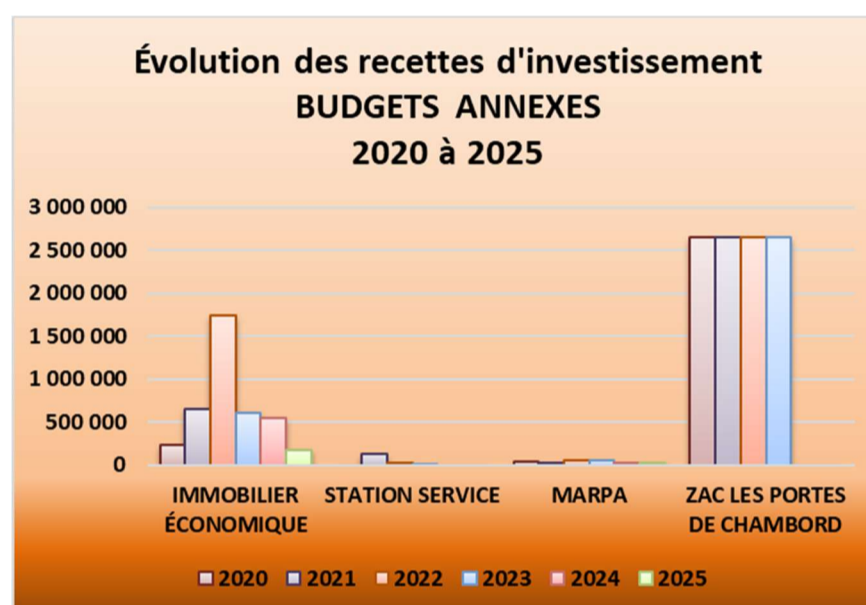
❖ BUDGETS CONSOLIDÉS

La diminution des recettes d'investissement des budgets consolidés 2025 s'élève à 31.03 %.

Les éléments marquants de l'année 2025 sont :

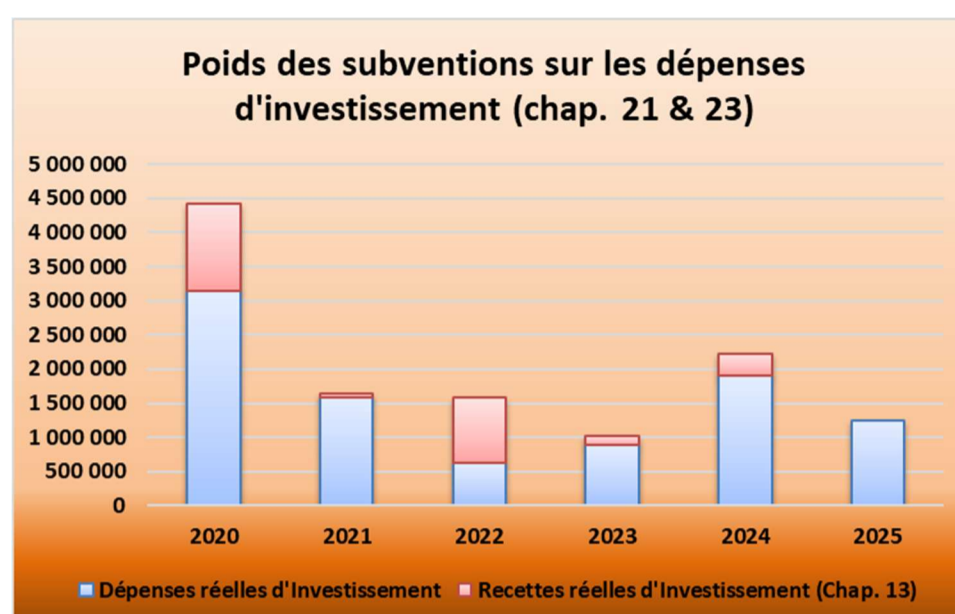
- Budget Immobilier Économique :
 - Chapitre 13 Subvention d'investissement : 173500 € (Epicerie de Suèvres)

RRI	2020	2021	2022	2023	2024	2025	Évolution 2024/2025	Évolution Période 2020 à 2025
BUDGET GÉNÉRAL	2 731 116	3 342 746	2 735 524	480 644	1 258 278	1 063 961	-15,44%	
LOGEMENTS SOCIAUX	456	870	408	463	1 148			
IMMOBILIER ÉCONOMIQUE	235 147	651 577	1 745 585	599 990	548 037	174 663	-68,13%	
STATION SERVICE	0	125 706	15 187	7 939	0	0		
MARPA	41 154	21 401	54 518	52 070	19 137	21 204	10,80%	
SPANC	0	0	0	0	0	0		
ZAC LES PORTES DE CHAMBORD	2 650 000	2 650 000	2 650 000	2 650 000	0	0		
ZA LA MOUÉE	0	0	0	0	0	0		
ZAE OUCQUES	0	0	0	0	0	0		
TOTAL	5 657 872	6 792 300	7 201 223	3 791 107	1 826 601	1 259 827	-31,03%	



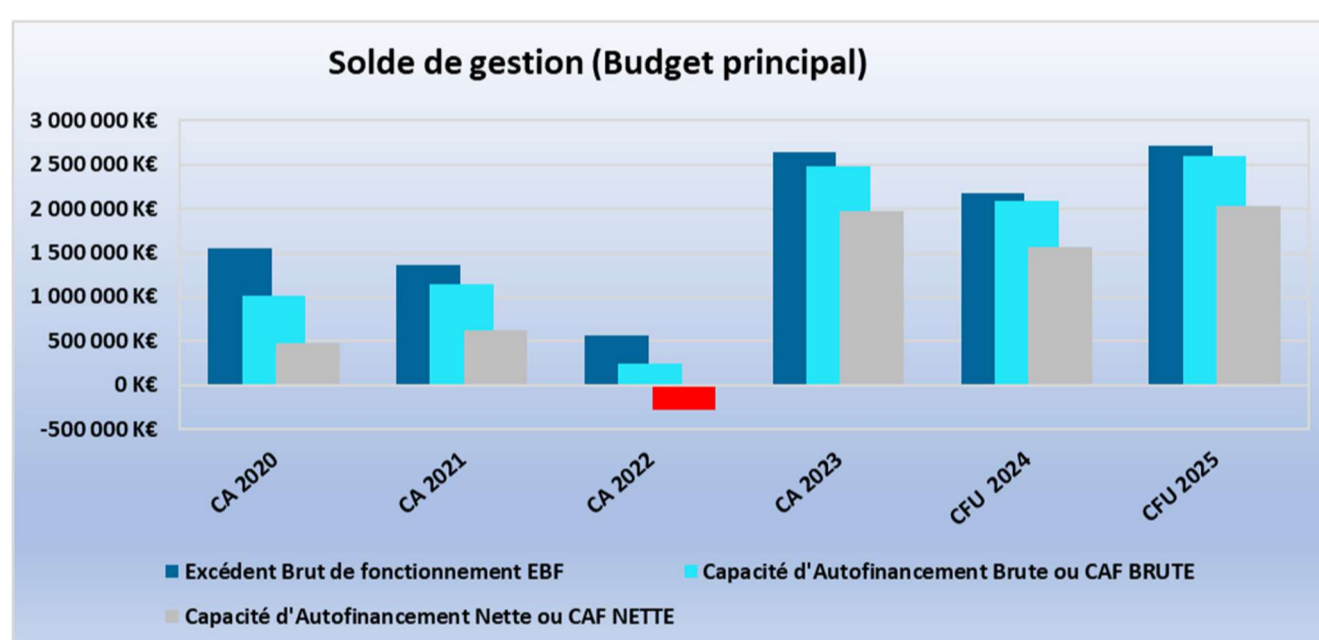
E- LE POIDS DES SUBVENTIONS SUR LES INVESTISSEMENTS (chap.21 & 23) – BUDGET GENERAL

Dépenses réelles d'Investissement	2020	2021	2022	2023	2024	2025	Évolution 2024/2025	Évolution Période 2020 à 2025	Total 2020 à 2025	en %
Immobilisations corporelles chap. 21	590 774	655 948	502 439	482 306	509 559	258 964	-49,18%		2 999 990	
Immobilisations en cours chap. 23	2 548 400	932 523	117 879	408 914	1 390 489	980 416	-29,49%		6 378 620	
TOTAL	3 139 174	1 588 471	620 318	891 220	1 900 048	1 239 380	-34,77%		9 378 611	71,93
Recettes réelles d'Investissement (Chap. 13)	2020	2021	2022	2023	2024	2025	Évolution 2024/2025	Évolution Période 2020 à 2025	Total 2020 à 2025	en %
Subventions d'investissement chap. 13	370 159	59 085	787 574	129 918	332 056	191 294	-42,39%		1 870 086	14,34
Emprunts et dettes assimilées chap 16.	912 500	0	176 000	0	0	700 439			1 788 939	13,72
TOTAL	1 282 659	59 085	963 574	129 918	332 056	891 733	168,55%		3 659 025	28,07



F- ANALYSE DES SOLDES INTERMÉDIAIRES DE GESTION DU BUDGET GÉNÉRAL

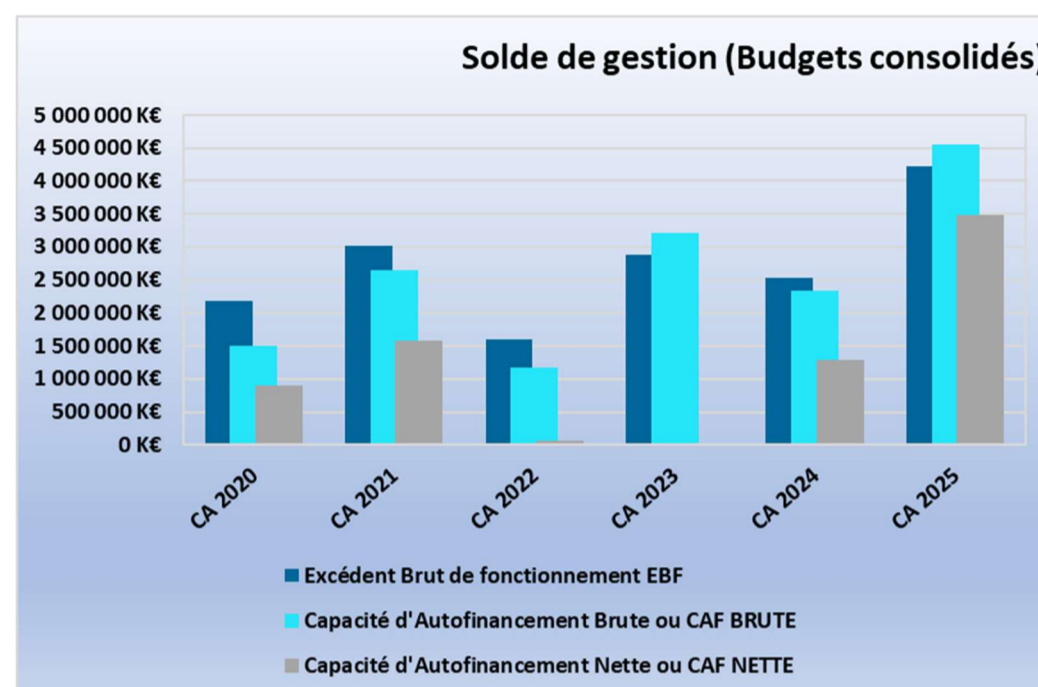
SOLDES INTERMÉDIAIRES DE GESTION	CA 2020	CA 2021	CA 2022	CA 2023	CFU 2024	CFU 2025
Excédent Brut de fonctionnement EBF	1 548 201	1 356 795	554 663	2 636 975	2 181 953	2 710 021
Capacité d'Autofinancement Brute ou CAF BRUTE	1 019 027	1 137 339	246 405	2 483 921	2 090 271	2 604 762
Capacité d'Autofinancement Nette ou CAF NETTE	476 761	624 354	-280 110	1 969 412	1 563 077	2 036 743



- L'Excédent brut de fonctionnement, EBF, est calculé par différence entre les produits et les charges courantes de fonctionnement de l'année (hors charges et produits financiers, produits et charges exceptionnels, hors opérations liées au patrimoine). Il reflète la capacité de la section de fonctionnement à dégager un autofinancement. À la clôture de l'exercice 2025, l'EBF s'élève à **2 710 021 €**.
- La capacité d'autofinancement brute, CAF Brute, correspond à l'EBF minoré du résultat financier (dont intérêt de la dette) et des charges et produits exceptionnels (hors gestion patrimoniale). La CAF Brute correspond à l'autofinancement de l'année permettant de couvrir le remboursement du capital de la dette et le cas échéant, de participer à l'autofinancement de son investissement. La CAF Brute 2025 s'élève à **2 604 762 €**.
- La capacité d'autofinancement nette, CAF Nette, est calculée à partir de la CAF Brute, après déduction de l'amortissement du capital de la dette. La CAF Nette permet d'évaluer la part des investissements nouveaux que la communauté de communes peut autofinancer. La CAF Nette 2025 s'élève à **2 036 743 €**.

G- ANALYSE DES SOLDES INTERMÉDIAIRES DE GESTION DES BUDGETS CONSOLIDÉS (Budget Général + Budgets Annexes)

SOLDES INTERMÉDIAIRES DE GESTION	CA 2020	CA 2021	CA 2022	CA 2023	CA 2024	CA 2025
Excédent Brut de fonctionnement EBF	2 187 161	3 024 968	1 604 809	2 885 382	2 526 018	4 223 530
Capacité d'Autofinancement Brute ou CAF BRUTE	1 495 397	2 645 884	1 166 944	3 209 108	2 336 692	4 556 722
Capacité d'Autofinancement Nette ou CAF NETTE	902 843	1 578 189	65 819	6 897	1 282 671	3 479 927



H- BUDGET VERT

Depuis 2021, la France est l'un des premiers États à concrétiser cet engagement en mettant en place une « budgetisation verte » ; le budget vert constitue une **nouvelle classification des dépenses budgétaires** et fiscales **selon leur impact sur l'environnement** et une identification des ressources publiques à caractère environnemental. Cet outil d'analyse de l'impact environnemental du budget a pour but de mieux **intégrer les enjeux environnementaux dans le pilotage des politiques publiques**.

Les collectivités territoriales, leurs établissements et groupements possèdent environ 20 % du parc immobilier public et supportent près de 60 % de l'investissement public civil (construction, transports publics, développement de nouvelles technologies...). Les compétences qu'elles exercent (urbanisme, développement économique, traitement des déchets, eau, assainissement, transport, etc.) en font des acteurs centraux de la transition écologique.

L'article 191 de la loi de finances pour 2024 introduit une nouvelle annexe au compte administratif ou au compte financier unique, dite « annexe environnementale des collectivités locales », afin de mesurer l'impact des budgets locaux sur la transition écologique. Cette annexe permet de **valoriser les choix d'investissement réalisés par les collectivités qui ont un impact positif sur l'environnement** et, ainsi, de **faciliter la planification écologique à l'échelle du territoire national**.

Les objectifs de transition écologique mentionnés au 1° du IV de l'article 191 de la loi du 29 décembre 2023 susvisée correspondent aux six axes de l'article 19 du règlement (UE) 2020/852 du Parlement européen et du Conseil du 18 juin 2020 sur l'établissement d'un cadre visant à favoriser les investissements durables et modifiant le règlement (UE) 2019/2088 du Parlement européen et du Conseil du 27 novembre 2019 sur la publication d'informations en matière de durabilité dans le secteur des services financiers :

- Axe 1° atténuation du changement climatique ;
- Axe 2° adaptation au changement climatique et prévention des risques naturels ;
- Axe 3° gestion des ressources en eau ;
- Axe 4° transition vers une économie circulaire, gestion des déchets, prévention des risques technologiques ;
- Axe 5° prévention et contrôle des pollutions de l'air et des sols ;
- Axe 6° préservation de la biodiversité et protection des espaces naturels, agricoles et sylvicoles.

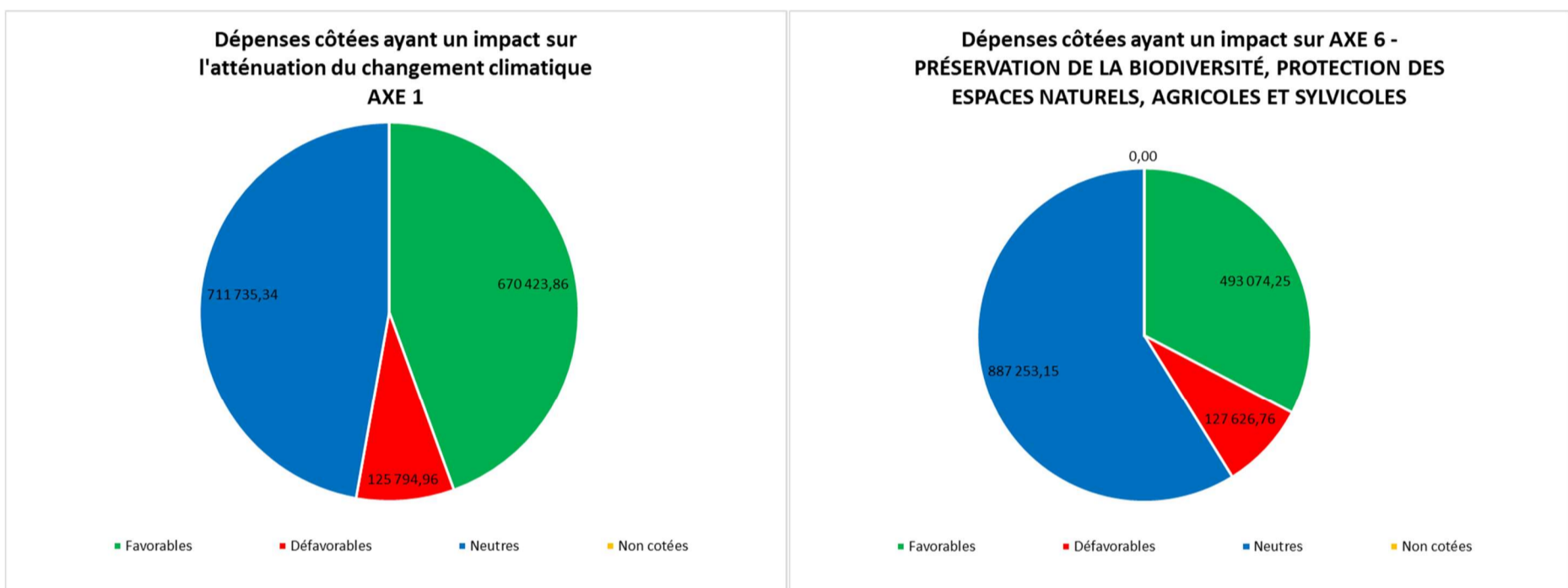
L'analyse de l'impact environnemental des dépenses visées à l'article 2 est réalisée de manière obligatoire :

- à compter de l'exercice 2024 pour l'axe 1° ;
- à compter de l'exercice 2025 pour l'axe 1 et 6°.

L'analyse environnementale des dépenses visées à l'article 2 est étendue à l'ensemble des axes à compter de l'exercice 2027

A partir de l'exercice 2024, les dépenses pour lesquelles la contribution aux objectifs de transition écologique est présentée obligatoirement sont celles exécutées aux comptes suivants des budgets principaux et des budgets annexes soumis à l'instruction budgétaire et comptable M57 :

A partir de l'exercice 2025, la contribution aux objectifs de transition écologique est présentée obligatoirement pour l'ensemble des dépenses réelles d'investissement exécutées des budgets visés à l'article 1er, hors remboursement des annuités d'emprunt à l'exception des remboursements correspondant à la dette liée à la part investissements des marchés de partenariat.



PARTIE II – LES RÉSULTATS ET LEURS AFFECTATIONS AU BUDGET SUPPLEMENTAIRE 2026

A - LE CADRE RÉGLEMENTAIRE

Les articles L.2311-5 et R.2311-11 et suivants du Code Général des Collectivités Territoriales fixent les règles de l'affectation des résultats.

La délibération d'affectation des résultats interviendra après le vote du compte financier unique 2025 et les résultats seront intégrés lors du vote du budget supplémentaire 2026.

B - LES ELEMENTS A PRENDRE EN COMPTE

➤ Le résultat de fonctionnement

Il s'agit du résultat de l'exercice (solde entre les recettes et les dépenses de fonctionnement de l'exercice) auquel on ajoute celui de l'exercice précédent (déficit ou excédent reporté au 002) pour obtenir le résultat global ou cumulé.

(Recettes de fonctionnement de l'exercice - Dépenses de fonctionnement de l'exercice

+/- résultat reporté des exercices antérieurs = résultat à affecter de la section de fonctionnement)

➤ Le solde d'exécution de la section d'investissement

Il s'agit du solde entre les recettes et les dépenses d'investissement de l'exercice auquel on ajoute le résultat d'investissement de la section de l'exercice précédent (déficit ou excédent reporté 001).

➤ Les Restes à Réaliser, RAR 2024, de la section d'investissement

Les restes à réaliser 2025, déterminés à partir de la comptabilité d'engagement de la collectivité, correspondent :

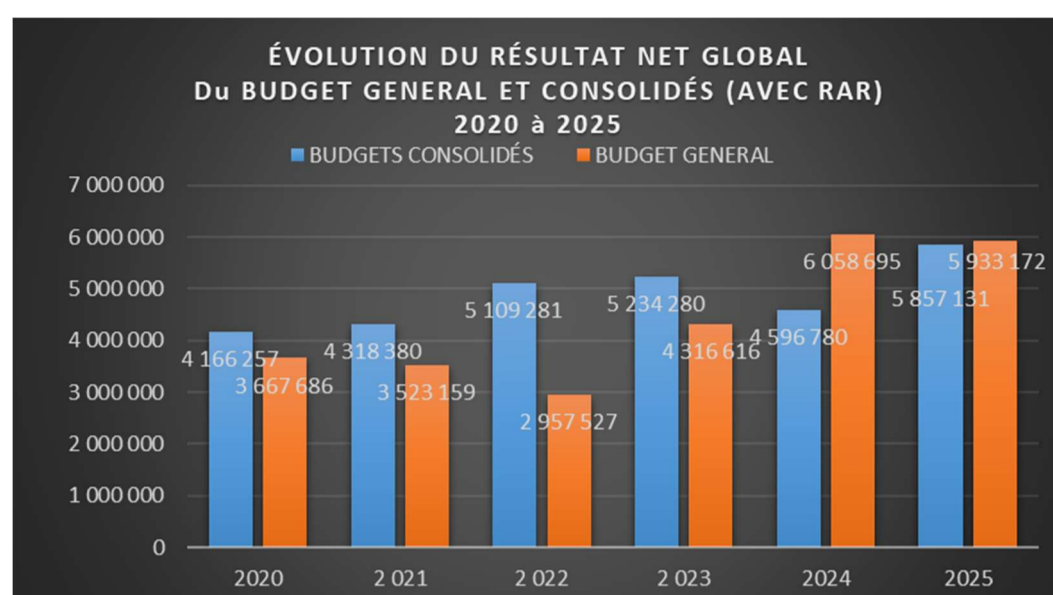
Aux dépenses engagées (engagement juridique) non mandatées au 31 décembre de l'exercice ;

Aux recettes certaines n'ayant pas donné lieu à l'émission d'un titre de recettes.

Ils sont intégrés dans le calcul du résultat du compte administratif, et contribuent donc à déterminer le besoin de financement de la section d'investissement.

C - LE RÉSULTAT GLOBAL CONSOLIDÉ 2025

BUDGETS	RESULTAT BRUT GLOBAL DE L'EXERCICE 2025 (SANS RAR)	RESULTAT NET GLOBAL DE L'EXERCICE 2025 (AVEC RAR)
Budget principal	6 382 762,54	5 933 171,54
Budget Immobilier Economique	2 078 883,80	2 071 092,80
Budget ZAC Les Portes de Chambord	-1 862 539,23	-1 862 539,23
Budget ZAE la Mouée	-297 104,59	-297 104,59
Budget ZAE OUCQUES Rte de Vendôme	-88 257,55	-88 257,55
Budget SPANC CCBF	28 192,14	28 192,14
Budget Station service	52 524,51	52 524,51
Budget MARPA	20 050,96	20 050,96
TOTAL :	6 314 512,58	5 857 130,58



RÉSULTAT NET GLOBAL (AVEC RAR)	2 021	Évolution entre 2021/2020	2 022	Évolution entre 2021/2020	2 023	Évolution entre 2022/2023	2024	Évolution entre 2023/2024	2025	Évolution entre 2024/2025
BUDGETS CONSOLIDÉS	4 318 380	3,65%	5 109 281	18,31%	5 234 280	2,45%	4 596 780	-12,18%	5 857 131	27,42%

En 2020, le résultat net global de l'exercice est de 4 166 257,43 €, intègre un prêt :

- ✓ Déblocage de la deuxième moitié du prêt de la Banque Postale (prêt global de 1 825 000 € à déblocage fractionné : 50% au 28/11/2019 et 50% au 11/02/2020) pour la construction de l'école de Josnes.

En 2021, le résultat net global de l'exercice est de 4 314 166,36 € intègre :

- La vente de 1 terrain sur la ZAC Les Portes de Chambord 1 594 530 €

En 2022, le résultat net global de l'exercice est de 5 109 280,88 € intègre :

- La vente de 3 terrains sur la ZAC Les Portes de Chambord pour 1 109 302 € (dont ALSEI pour 991 331 €)
- Un prêt de 1 600 000 € du syndicat mixte de la Communauté de communes du Grand Chambord et de Beauce Val de Loire dans l'attente de la vente de la Maison de l'Emploi et de la Formation.

En 2023, le résultat net global de l'exercice est de 5 234 279,63 € intègre :

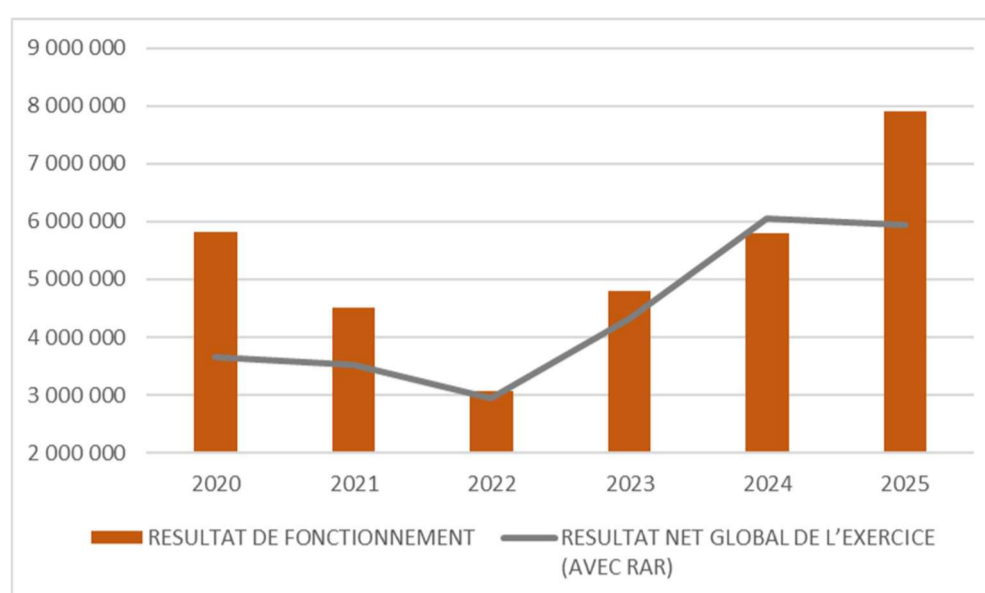
- La vente de la Maison des Entreprises et de la Formation (MEF) au Syndicat de l'Entente pour 1 650 750,44.
- Le remboursement des avances à la Communauté de communes Grand Chambord (500 000 €) et au Syndicat de l'Entente (1 600 000 €).
- Un prêt de 400 000 € versé au Syndicat de l'Entente dans l'attente de la perception par celui-ci de la TVA sur l'acquisition de la (MEF)

En 2024, le résultat net global de l'exercice est de 4 596 779,52 € intègre :

- Le remboursement de l'emprunt à la CACIB sur le budget de la ZAC des Portes de Chambord (2 650 000 €).

D – EVOLUTION DU RESULTAT GLOBAL DU BUDGET PRINCIPAL ENTRE 2016 ET 2025

BUDGETS	RESULTAT DE FONCTIONNEMENT	RESULTAT D'INVESTISSEMENT			RESULTAT BRUT GLOBAL DE L'EXERCICE (SANS RAR)	RESULTAT NET GLOBAL DE L'EXERCICE (AVEC RAR)
		Résultat	Restes à réaliser	TOTAL		
Budget principal 2016 + BA SCOL + BA PEJ	6 677 603,88	-967 812,17	102 997,00	-864 815,17	5 709 791,71	5 812 788,71
Budget principal 2017 + BA SCOL + BA PEJ	6 345 817,36	-1 232 934,06	623 048,40	-609 885,66	5 112 883,30	5 735 931,70
Budget principal 2018 + BA SCOL + BA PEJ	6 711 792,14	-1 720 912,06	1 881 512,00	160 599,94	4 990 880,08	6 872 392,08
Budget principal 2019 + BA SCOL + BA PEJ	5 843 699,46	-420 657,49	-840 386,00	-1 261 043,49	5 423 041,97	4 582 655,97
Budget principal 2020	5 822 084,64	-1 187 111,17	-967 287,00	-2 154 398,17	4 634 973,47	3 667 686,47
Budget principal 2021	4 509 553,38	-974 529,45	-11 865,00	-986 394,45	3 535 023,93	3 523 158,93
Budget principal 2022	3 063 582,28	805 210,99	-911 266,00	-106 055,01	3 868 793,27	2 957 527,27
Budget principal 2023	4 799 633,30	61 919,73	-544 937,00	-483 017,27	4 861 553,03	4 316 616,03
Budget principal 2024	5 789 121,84	-1 087 334,06	1 356 907,00	269 572,94	4 701 787,78	6 058 694,78
Budget principal 2025	7 904 433,66	-1 521 671,12	-449 591,00	-1 971 262,12	6 382 762,54	5 933 171,54



E- LES AFFECTATIONS DE RÉSULTATS

BUDGET PRINCIPAL

Fonctionnement

A/ Résultat de l'exercice antérieur	5 867 442,54
B/ Résultat de l'exercice	2 036 991,12
C/ Résultat à affecter = A + B	7 904 433,66

Investissement

D/ Résultat de l'exercice antérieur	-1 022 195,99
E/ Résultat de l'exercice	-499 475,13
F/ Solde d'exécution d'investissement	-1 521 671,12
G/ Solde des restes à réaliser d'investissement	-449 591,00
Besoin de financement (si F + G négatif)	-1 971 262,12

RÉSULTAT 2025 AU BUDGET 2026	
é [R 1068]	1 971 262,12
Section investissement - résultat reporté [D 001]	-1 521 671,12
Section fonctionnement - résultat reporté [R 002]	5 933 171,54

BUDGET IMMOBILIER ECONOMIQUE

Fonctionnement

A/ Résultat de l'exercice antérieur	339 186,01
B/ Résultat de l'exercice	-130 616,84
C/ Résultat à affecter = A + B	208 569,17

Investissement

D/ Résultat de l'exercice antérieur	1 001 978,16
E/ Résultat de l'exercice	868 336,47
F/ Solde d'exécution d'investissement	1 870 314,63
G/ Solde des restes à réaliser d'investissement	-7 791,00
Besoin de financement (si F + G négatif)	0,00

AFFECTATION DU RÉSULTAT 2025 AU BUDGET SUPPLEMENTAIRE 2026	
Excédent de fonctionnement capitalisé [R 1068]	0,00
Section investissement - résultat reporté [R 001]	1 870 314,63
Section fonctionnement - résultat reporté [R 002]	208 569,17

Budget Zac Portes de Chambord

<u>Fonctionnement</u>	
A/ Résultat de l'exercice antérieur	10 545,97
B/ Résultat de l'exercice	-0,35
C/ Résultat à affecter = A + B	10 545,62
<u>Investissement</u>	
D/ Résultat de l'exercice antérieur	-2 854 026,71
E/ Résultat de l'exercice	980 941,86
F/ Solde d'exécution d'investissement	-1 873 084,85
G/ Solde des restes à réaliser d'investissement	0,00
Besoin de financement (si F + G négatif)	-1 873 084,85

AFFECTATION DU RÉSULTAT 2025 AU BUDGET 2026		
ent de fonctionnement capitalisé	[R 1068]	0,00
Section investissement - résultat reporté	[D 001]	-1 873 084,85
Section fonctionnement - résultat reporté	[R 002]	10 545,62

Budget Zae route de Vendôme Oucques

<u>Fonctionnement</u>	
A/ Résultat de l'exercice antérieur	-38 315,48
B/ Résultat de l'exercice	0,00
C/ Résultat à affecter = A + B	-38 315,48
<u>Investissement</u>	
D/ Résultat de l'exercice antérieur	-49 942,07
E/ Résultat de l'exercice	0,00
F/ Solde d'exécution d'investissement	-49 942,07
G/ Solde des restes à réaliser d'investissement	0,00
Besoin de financement (si F + G négatif)	-49 942,07

AFFECTATION DU RÉSULTAT 2025 AU BUDGET 2026		
ionnement capitalisé	[R 1068]	0,00
Section investissement - résultat reporté	[D 001]	-49 942,07
Section fonctionnement - résultat reporté	[D 002]	-38 315,48

Budget Za la Mouée

<u>Fonctionnement</u>	
A/ Résultat de l'exercice antérieur	-1 245,20
B/ Résultat de l'exercice	0,00
C/ Résultat à affecter = A + B	-1 245,20
<u>Investissement</u>	
D/ Résultat de l'exercice antérieur	-295 859,39
E/ Résultat de l'exercice	0,00
F/ Solde d'exécution d'investissement	-295 859,39
G/ Solde des restes à réaliser d'investissement	0,00
Besoin de financement (si F + G négatif)	-295 859,39

AFFECTATION DU RÉSULTAT 2025 AU BUDGET 2026		
ctionnement capitalisé	[R 1068]	0,00
Section investissement - résultat reporté	[D 001]	-295 859,39
Section fonctionnement - résultat reporté	[D 002]	-1 245,20

BUDGET STATION SERVICE

<u>Fonctionnement</u>	
A/ Résultat de l'exercice antérieur	27 544,37
B/ Résultat de l'exercice	6 344,80
C/ Résultat à affecter = A + B	33 889,17
<u>Investissement</u>	
D/ Résultat de l'exercice antérieur	10 577,99
E/ Résultat de l'exercice	8 057,35
F/ Solde d'exécution d'investissement	18 635,34
G/ Solde des restes à réaliser d'investissement	0,00
Besoin de financement (si F + G négatif)	0,00

AFFECTATION DU RÉSULTAT 2025 AU BUDGET SUPPLEMENTAIRE 2026	
Excédent de fonctionnement capitalisé [R 1068]	0,00
Section investissement - résultat reporté [R 001]	18 635,34
Section fonctionnement - résultat reporté [R 002]	33 889,17

BUDGET SPANC

<u>Fonctionnement</u>	
A/ Résultat de l'exercice antérieur	30 946,13
B/ Résultat de l'exercice	-2 753,99
C/ Résultat à affecter = A + B	28 192,14
<u>Investissement</u>	
D/ Résultat de l'exercice antérieur	0,00
E/ Résultat de l'exercice	0,00
F/ Solde d'exécution d'investissement	0,00
G/ Solde des restes à réaliser d'investissement	0,00
Besoin de financement (si F + G négatif)	0,00

AFFECTATION DU RÉSULTAT 2025 AU BUDGET SUPPLEMENTAIRE 2026	
Excédent de fonctionnement capitalisé [R 1068]	0,00
Section investissement - résultat reporté [R 001]	0,00
Section fonctionnement - résultat reporté [R 002]	28 192,14

BUDGET MARPA

<u>Fonctionnement</u>	
A/ Résultat de l'exercice antérieur	26 564,19
B/ Résultat de l'exercice	15 106,24
C/ Résultat à affecter = A + B	41 670,43
<u>Investissement</u>	
D/ Résultat de l'exercice antérieur	-21 203,61
E/ Résultat de l'exercice	-415,86
F/ Solde d'exécution d'investissement	-21 619,47
G/ Solde des restes à réaliser d'investissement	0,00
Besoin de financement (si F + G négatif)	-21 619,47

AFFECTATION DU RÉSULTAT 2025 AU BUDGET 2026	
Excédent de fonctionnement capitalisé [R 1068]	21 619,47
Section investissement - résultat reporté [D 001]	-21 619,47
Section fonctionnement - résultat reporté [R 002]	20 050,96

PARTIE III – LES BUDGETS SUPPLEMENTAIRES 2026

A - BUDGET GENERAL

BUDGET GÉNÉRAL - budget supplémentaire

SECTION DE FONCTIONNEMENT									
DEPENSES DE FONCTIONNEMENT					RECETTES DE FONCTIONNEMENT				
Chap.	Libellé	BP 2026	BS	BP 2026 + BS	Chap.	Libellé	BP 2026	BS	BP 2026 + BS
011	Charges à caractère général	3 431 000,00	71 400,00	3 502 400,00	013	Atténuations de charges	260 000,00		260 000,00
012	Charges de personnel	7 904 500,00		7 904 500,00	70	Produits des services et du domaine	2 657 700,00	28,46	2 657 728,46
014	Atténuations de produits	1 550 000,00		1 550 000,00	73	Impôts et taxes	6 592 800,00	7 000,00	6 599 800,00
65	Autres charges de gestion courante	1 917 000,00	38 500,00	1 955 500,00	731	Fiscalité locale	4 288 000,00	-33 000,00	4 255 000,00
66	Charges financières	160 000,00		160 000,00	74	Dotations, subventions, participations	2 421 300,00	105 000,00	2 526 300,00
67	Charges exceptionnelles	10 000,00		10 000,00	75	Autres produits courants	41 800,00		41 800,00
					77	Produits exceptionnels	2 000,00		2 000,00
68	Dotations aux provisions	104 000,00		104 000,00	78	Reprises sur amortissements	51 000,00		51 000,00
023	Virement à la section d'investissement	585 600,00	5 902 300,00	6 487 900,00					
042	Opération d'ordre entre sections	690 000,00		690 000,00	042	Opération d'ordre entre sections	37 500,00		37 500,00
002	Déficit reporté			0,00	002	Excédent reporté		5 933 171,54	5 933 171,54
	TOTAL	16 352 100,00	6 012 200,00	22 364 300,00		TOTAL	16 352 100,00	6 012 200,00	22 364 300,00

SECTION D'INVESTISSEMENT									
DEPENSES D'INVESTISSEMENT					RECETTES D'INVESTISSEMENT				
Chap.	Libellé	BP 2026	BS	BP 2026 + BS	Chap.	Libellé	BP 2026	BS	BP 2026 + BS
13	Subventions				10	Dotations et fonds divers		1 971 300,00	1 971 300,00
16	Emprunts	590 000,00		590 000,00	13	Subventions	1 920 700,00		1 920 700,00
204	Subventions d'équipement versées	416 500,00		416 500,00	16	Emprunts	714 100,00		714 100,00
20	Immobilisations incorporelles	80 200,00	64 500,00	144 700,00	204	Subventions d'équipement versées			
21	Immobilisations corporelles	982 400,00	217 000,00	1 199 400,00	27	Autres immobilisations financières			
	dont Opération "Réserve pour investissement futur"		6 070 428,88	6 070 428,88					
23	Immobilisations en cours	1 803 800,00		1 803 800,00	45	Opérations pour compte de tiers	103 100,00	-33 100,00	70 000,00
45	Opérations pour compte de tiers	103 100,00	-33 100,00	70 000,00					
10	Dotations et fonds divers			0,00	021	Virement de la section de fonct.	585 600,00	5 902 300,00	6 487 900,00
040	Opération d'ordre entre sections	37 500,00		37 500,00	040	Opération d'ordre entre sections	690 000,00		690 000,00
041	Opérations patrimoniales			0,00	041	Opérations patrimoniales			0,00
001	Déficit reporté		1 521 671,12	1 521 671,12	001	Excédent reporté			0,00
	TOTAL	4 013 500,00	7 840 500,00	11 854 000,00		TOTAL	4 013 500,00	7 840 500,00	11 854 000,00

Dépenses de fonctionnement			
Chapitre	Article	Article/Objet	Montant
023		Virement à la section d'investissement	5 902 300,00
011	6042	PEJ - Repas	5 040,00
	6042	Scolaire - Projet savoir nager	-10 000,00
	60623	PEJ - Alimentation	2 580,00
	60628	PEJ - Pharmacie	60,00
	60631	PEJ - Abonnement	22,50
	60632	PEJ - Fourniture petit équipement	562,50
	6064	PEJ - Fourniture administrative	82,50
	6065	PEJ - Livre	30,00
	6068	PEJ - Autres matières et fournitures	1 125,00
	611	Complément Natura 2000	16 000,00
	611	Complément PICS	33 000,00
	611	PEJ - Prestations de services	12 962,00
	61551	PEJ - Entretien réparations matériel roulant	4 075,00
	617	Scolaire - Marché AMO Alimentation	30 000,00
	6182	PEJ - Abonnement journal Animation	12,00
	6248	PEJ - Transport	1 650,00
	6248	Scolaire - Projet savoir nager	-32 000,00
	6281	PEJ - Adhésion	60,00
	6284	HTE	4 600,00
	6288	Communication - Forum	1 538,50
65	65311	Indemnité élus	33 700,00
	65315	Frais de formation élus	450,00
	65818	RH - Complément Altalys	4 350,00
TOTAL			6 012 200,00

Recettes de fonctionnement			
Chapitre	Article	Article/Objet	Montant
002	002	Résultat de fonctionnement reporté	5 933 171,54
70	7066	Ecriture équilibre section	28,46
731	73111	Impôts directs locaux - TF, THRS, CFE	-60 000,00
	73113	Taxe sur les surfaces commerciales	-3 000,00
	73114	IFER	30 000,00
73	7351	Fraction de compensation TFPB et TH	9 000,00
	7352	Fraction de compensation CVAE	-2 000,00
74	741124	Dotation d'intercommunalité des EPCI	41 000,00
	741126	Dotation de compensation des EPCI	-3 000,00
	7472	Participations Régions - PICS	14 000,00
	74741	Participations Communes membres du GFP - PICS	18 000,00
	747888	Participations Autres - Natura 2000	16 000,00
	74832	État - Compensation au titre de la Contribution Économique Territoriale (CVAE et CFE)	19 000,00
TOTAL			6 012 200,00

Dépenses d'investissement			
Chapitre	Article	Article/Objet	Montant
20	202	Frais études - PLUi - Projet de territoire	64 500,00
21	2152	Installations de voirie	131 000,00
	2188	Autres immobilisations	86 000,00
	2188	Réserve pour investissement futur	6 070 428,88
458120	458120	PCS Concriers	-3 000,00
458121	458121	PCS Le Plessis l'Echelle	-2 300,00
458122	458122	PCS La Chapelle St Martin en Plaine	-700,00
458123	458123	PCS Maves	-1 000,00
458124	458124	PCS Avaray	-4 100,00
458125	458125	PCS Marchenoir	-4 100,00
458126	458126	PCS Mer	-3 200,00
458127	458127	PCS Muides sur Loire	-4 600,00
458128	458128	PCS Roches	-3 000,00
458129	458129	PCS St Léonard en Beauce	-4 100,00
458130	458130	PCS Villexanton	-3 000,00
001	001	Section d'investissement reporté	1 521 671,12
TOTAL			7 840 500,00

Recettes d'investissement			
Chapitre	Article	Article/Objet	Montant
021		Virement de la section de fonctionnement	5 902 300,00
10	10222	Ecriture équilibre section	37,88
	1068	Dotations, fonds divers et réserves	1 971 262,12
458120	458120	PCS Concriers	-3 000,00
458121	458121	PCS Le Plessis l'Echelle	-2 300,00
458122	458122	PCS La Chapelle St Martin en Plaine	-700,00
458123	458123	PCS Maves	-1 000,00
458124	458124	PCS Avaray	-4 100,00
458125	458125	PCS Marchenoir	-4 100,00
458126	458126	PCS Mer	-3 200,00
458127	458127	PCS Muides sur Loire	-4 600,00
458128	458128	PCS Roches	-3 000,00
458129	458129	PCS St Léonard en Beauce	-4 100,00
458130	458130	PCS Villexanton	-3 000,00
TOTAL			7 840 500,00

B - BUDGET IMMOBILIER ET ECONOMIQUE

BUDGET IMMOBILIER ÉCONOMIQUE - Proposition de budget supplémentaire 2026									
SECTION DE FONCTIONNEMENT									
DEPENSES DE FONCTIONNEMENT					RECETTES DE FONCTIONNEMENT				
Chap.	Libellé	BP 2026	BS 2026	BP + BS 2026	Chap.	Libellé	BP 2026	BS 2026	BP + BS 2026
011	Charges à caractère général	154 100,00	200 000,00	354 100,00	013	Atténuations de charges	0,00		0,00
012	Charges de personnel	174 500,00	17 600,00	192 100,00	70	Produits des services et du domaine	5 900,00		5 900,00
014	Atténuations de produits	0,00		0,00	73	Impôts et taxes	0,00		0,00
65	Autres charges de gestion courante	13 400,00		13 400,00	74	Dotations, subventions, participations	358 800,00		358 800,00
66	Charges financières	40 600,00		40 600,00	75	Autres produits courants	288 800,00		288 800,00
67	Charges exceptionnelles	5 000,00		5 000,00	77	Produits exceptionnels	0,00	30,83	30,83
68	Dotations aux provisions et dépréciations	500,00		500,00					0,00
				0,00					0,00
023	Virement à la section d'investissement			0,00					0,00
				0,00					0,00
042	Opération d'ordre entre sections	335 500,00	1 000,00	336 500,00	042	Opération d'ordre entre sections	70 100,00	10 000,00	80 100,00
				0,00					0,00
002	Déficit reporté	0,00		0,00	002	Excédent reporté	0,00	208 569,17	208 569,17
				0,00					0,00
	TOTAL	723 600,00	218 600,00	942 200,00		TOTAL	723 600,00	218 600,00	942 200,00

27

SECTION D'INVESTISSEMENT									
DEPENSES D'INVESTISSEMENT					RECETTES D'INVESTISSEMENT				
Chap.	Libellé	BP 2026	BS 2026	BP + BS 2026	Chap.	Libellé	BP 2026	BS 2026	BP + BS 2026
13	Subventions	0,00		0,00	10	Dotations et fonds divers	0,00		0,00
16	Emprunts	155 000,00		155 000,00	13	Subventions	0,00		0,00
20	Immobilisations incorporelles	0,00	100 000,00	100 000,00	16	Emprunts	0,00	85,37	85,37
204	Subventions d'équipement versées	57 800,00		57 800,00	204	Subventions d'équipement versées	0,00		0,00
21	Immobilisations corporelles	52 600,00	1 761 400,00	1 814 000,00	27	Autres immobilisations financières	0,00		0,00
23	Immobilisations en cours	0,00		0,00	45	Opérations pour compte de tiers	0,00		0,00
45	Opérations pour compte de tiers	0,00		0,00					0,00
				0,00	021	Virement de la section de fonct.	0,00		0,00
040	Opération d'ordre entre sections	70 100,00	10 000,00	80 100,00	040	Opération d'ordre entre sections	335 500,00	1 000,00	336 500,00
041	Opérations patrimoniales	0,00		0,00	041	Opérations patrimoniales	0,00		0,00
				0,00	024	Produits de cession d'immobilisation	0,00		0,00
001	Déficit reporté	0,00		0,00	001	Excédent reporté	0,00	1 870 314,63	1 870 314,63
				0,00					0,00
	TOTAL	335 500,00	1 871 400,00	2 206 900,00		TOTAL	335 500,00	1 871 400,00	2 206 900,00

Dépenses de fonctionnement			
Chapitre	Article	Article/Objet	Montant
011	611	Sous-traitance générale	200 000,00
012	6211	Rémunération personnel	17 600,00
042	6811	Transfert entre sections	1 000,00
	TOTAL		218 600,00

Recettes de fonctionnement			
Chapitre	Article	Article/Objet	Montant
002		Résultat de fonctionnement reporté	208 569,17
77	773	Mandats annulés	30,83
042	777	Transfert entre sections	10 000,00
	TOTAL		218 600,00

Dépenses d'investissement			
Chapitre	Article	Article/Objet	Montant
20	2088	Autres immobilisations imcorporelles	100 000,00
21	2188	Autres immobilisations corporelles	1 761 400,00
040	13911	Transfert entre sections	10 000,00
	TOTAL		1 871 400,00

Recettes d'investissement			
Chapitre	Article	Article/Objet	Montant
001		Résultat d'investissement reporté	1 870 314,63
16	1641	Emprunts	85,37
040	280422	Transfert entre sections	1 000,00
	TOTAL		1 871 400,00

C - BUDGET ZAC DES PORTES DE CHAMBORD

BUDGET ZAC LES PORTES DE CHAMBORD - Proposition de budget supplémentaire 2026									
SECTION D'EXPLOITATION									
DEPENSES DE FONCTIONNEMENT					RECETTES DE FONCTIONNEMENT				
Chap.	Libellé	BP 2026	BS 2026	BP + BS 2026	Chap.	Libellé	BP 2026	BS 2026	BP + BS 2026
011	Charges à caractère général	300 000,00	10 600,00	310 600,00	013	Atténuations de charges	0,00		0,00
012	Charges de personnel	0,00		0,00	70	Produits des services et du domaine	3 254 100,00	1 873 100,00	5 127 200,00
014	Atténuations de produits	0,00		0,00	73	Impôts et taxes	0,00		0,00
65	Autres charges de gestion courante	10,00		10,00	74	Dotations, subventions, participations	350 000,00		350 000,00
66	Charges financières	24 300,00		24 300,00	75	Autres produits courants	0,00		0,00
67	Charges exceptionnelles	0,00		0,00	77	Produits exceptionnels	0,00	54,38	54,38
				0,00					0,00
				0,00					0,00
023	Virement à la section d'investissement	350 000,00	1 873 100,00	2 223 100,00					0,00
				0,00					0,00
042	Opération d'ordre entre sections	3 325 100,00		3 325 100,00	042	Opération d'ordre entre sections	395 310,00		395 310,00
043	Opération d'ordre à l'intérieur de la section	24 300,00		24 300,00	043	Opération d'ordre à l'intérieur de la section	24 300,00		24 300,00
002	Déficit reporté	0,00		0,00	002	Excédent reporté		10 545,62	10 545,62
				0,00					0,00
	TOTAL	4 023 710,00	1 883 700,00	5 907 410,00		TOTAL	4 023 710,00	1 883 700,00	5 907 410,00

SECTION D'INVESTISSEMENT									
DEPENSES D'INVESTISSEMENT					RECETTES D'INVESTISSEMENT				
Chap.	Libellé	BP 2026	BS 2026	BP + BS 2026	Chap.	Libellé	BP 2026	BS 2026	BP + BS 2026
13	Subventions	0,00		0,00	10	Dotations et fonds divers	0,00		0,00
16	Emprunts	326 600,00		326 600,00	13	Subventions	0,00		0,00
204	Subventions d'équipement versées	0,00		0,00	16	Emprunts	0,00		0,00
21	Immobilisations corporelles	2 953 190,00	15,15	2 953 205,15	204	Subventions d'équipement versées	0,00		0,00
23	Immobilisations en cours	0,00		0,00	27	Autres immobilisations financières	0,00		0,00
45	Opérations pour compte de tiers	0,00		0,00	45	Opérations pour compte de tiers	0,00		0,00
020	Dépenses imprévues	0,00		0,00					0,00
				0,00	021	Virement de la section de fonct.	350 000,00	1 873 100,00	2 223 100,00
040	Opération d'ordre entre sections	395 310,00		395 310,00	040	Opération d'ordre entre sections	3 325 100,00	0,00	3 325 100,00
041	Opérations patrimoniales	0,00		0,00	041	Opérations patrimoniales	0,00		0,00
				0,00					0,00
001	Déficit reporté		1 873 084,85	1 873 084,85	001	Excédent reporté	0,00		0,00
				0,00					0,00
	TOTAL	3 675 100,00	1 873 100,00	5 548 200,00		TOTAL	3 675 100,00	1 873 100,00	5 548 200,00

Dépenses de fonctionnement			
Chapitre	Article	Article/Objet	Montant
023		Virements à la section d'investissement	1 873 100,00
011	6045	Prestation de services	10 600,00
TOTAL			1 883 700,00

Recettes de fonctionnement			
Chapitre	Article	Article/Objet	Montant
002		Résultat de fonctionnement reporté	10 545,62
70	7015	Vente de terrain	1 873 100,00
77	775	Produits des cessions d'immobilisations	54,38
TOTAL			1 883 700,00

Dépenses d'investissement			
Chapitre	Article	Article/Objet	Montant
001		Résultat d'investissement reporté	1 873 084,85
21	2188	Autres immobilisations corporelles	15,15
TOTAL			1 873 100,00

Recettes d'investissement			
Chapitre	Article	Article/Objet	Montant
021		Virement de la section de fonctionnement	1 873 100,00
TOTAL			1 873 100,00

D - BUDGET ZAE DE OUCQUES

BUDGET ZAE DE OUCQUES - Proposition de budget supplémentaire 2026

SECTION D'EXPLOITATION									
DEPENSES DE FONCTIONNEMENT					RECETTES DE FONCTIONNEMENT				
Chap.	Libellé	BP 2026	BS 2026	BP + BS 2026	Chap.	Libellé	BP 2026	BS 2026	BP + BS 2026
011	Charges à caractère général		684,52	684,52	013	Atténuations de charges			0,00
012	Charges de personnel			0,00	70	Produits des services et du domaine		89 000,00	89 000,00
014	Atténuations de produits			0,00	73	Impôts et taxes			0,00
65	Autres charges de gestion courante			0,00	74	Dotations, subventions, participations			0,00
66	Charges financières			0,00	75	Autres produits courants			0,00
67	Charges exceptionnelles			0,00	77	Produits exceptionnels			0,00
022	Dépenses imprévues			0,00					0,00
023	Virement à la section d'investissement			0,00					0,00
042	Opération d'ordre entre sections	140 300,00	50 000,00	190 300,00	042	Opération d'ordre entre sections	140 300,00		140 300,00
002	Déficit reporté		38 315,48	38 315,48	002	Excédent reporté			0,00
TOTAL		140 300,00	89 000,00	229 300,00	TOTAL		140 300,00	89 000,00	229 300,00

SECTION D'INVESTISSEMENT									
DEPENSES D'INVESTISSEMENT					RECETTES D'INVESTISSEMENT				
Chap.	Libellé	BP 2026	BS 2026	BP + BS 2026	Chap.	Libellé	BP 2026	BS 2026	BP + BS 2026
13	Subventions			0,00	10	Dotations et fonds divers			0,00
16	Emprunts			0,00	13	Subventions			0,00
204	Subventions d'équipement versées			0,00	16	Emprunts			0,00
21	Immobilisations corporelles		57,93	57,93	204	Subventions d'équipement versées			0,00
23	Immobilisations en cours			0,00	27	Autres immobilisations financières			0,00
45	Opérations pour compte de tiers			0,00	45	Opérations pour compte de tiers			0,00
020	Dépenses imprévues			0,00					0,00
040	Opération d'ordre entre sections	140 300,00		140 300,00	021	Virement de la section de fonct.			0,00
041	Opérations patrimoniales			0,00	040	Opération d'ordre entre sections	140 300,00	50 000,00	190 300,00
001	Déficit reporté		49 942,07	49 942,07	041	Opérations patrimoniales			0,00
TOTAL		140 300,00	50 000,00	190 300,00	TOTAL		140 300,00	50 000,00	190 300,00

Dépenses de fonctionnement			
Chapitre	Article	Article/Objet	Montant
002		Résultat de fonctionnement reporté	38 315,48
011	611	Prestation de services	684,52
042	7133	Transfert entre sections	50 000,00
TOTAL			89 000,00

Recettes de fonctionnement			
Chapitre	Article	Article/Objet	Montant
70	7015	Vente de terrains	89 000,00
TOTAL			89 000,00

Dépenses d'investissement			
Chapitre	Article	Article/Objet	Montant
001		Résultat d'investissement reporté	49 942,07
21	2188	Autres immobilisations corporelles	57,93
TOTAL			50 000,00

Recettes d'investissement			
Chapitre	Article	Article/Objet	Montant
040	3351	Transfert entre sections	50 000,00
TOTAL			50 000,00

E - BUDGET ZAE DE LA MOUEE

BUDGET ZAE LA MOUÉE - Proposition de budget supplémentaire 2026

SECTION D'EXPLOITATION									
DEPENSES DE FONCTIONNEMENT					RECETTES DE FONCTIONNEMENT				
Chap.	Libellé	BP 2026	BS 2026	BP + BS 2026	Chap.	Libellé	BP 2026	BS 2026	BP + BS 2026
011	Charges à caractère général		54,80	54,80	013	Atténuations de charges			0,00
012	Charges de personnel			0,00	70	Produits des services et du domaine		1 300,00	1 300,00
014	Atténuations de produits			0,00	73	Impôts et taxes			0,00
65	Autres charges de gestion courante			0,00	74	Dotations, subventions, participations			0,00
66	Charges financières			0,00	75	Autres produits courants			0,00
67	Charges exceptionnelles			0,00	77	Produits exceptionnels			0,00
022	Dépenses imprévues			0,00					0,00
023	Virement à la section d'investissement			0,00					0,00
042	Opération d'ordre entre sections	296 000,00		296 000,00	042	Opération d'ordre entre sections	296 000,00		296 000,00
002	Déficit reporté		1 245,20	1 245,20	002	Excédent reporté			0,00
TOTAL		296 000,00	1 300,00	297 300,00	TOTAL		296 000,00	1 300,00	297 300,00

SECTION D'INVESTISSEMENT									
DEPENSES D'INVESTISSEMENT					RECETTES D'INVESTISSEMENT				
Chap.	Libellé	BP 2026	BS 2026	BP + BS 2026	Chap.	Libellé	BP 2026	BS 2026	BP + BS 2026
13	Subventions			0,00	10	Dotations et fonds divers			0,00
16	Emprunts			0,00	13	Subventions			0,00
204	Subventions d'équipement versées			0,00	16	Emprunts		296 000,00	296 000,00
21	Immobilisations corporelles		140,61	140,61	204	Subventions d'équipement versées			0,00
23	Immobilisations en cours			0,00	27	Autres immobilisations financières			0,00
45	Opérations pour compte de tiers			0,00	45	Opérations pour compte de tiers			0,00
020	Dépenses imprévues			0,00					0,00
040	Opération d'ordre entre sections	296 000,00		296 000,00	021	Virement de la section de fonct.			0,00
041	Opérations patrimoniales			0,00	040	Opération d'ordre entre sections	296 000,00		296 000,00
001	Déficit reporté		295 859,39	295 859,39	041	Opérations patrimoniales			0,00
TOTAL		296 000,00	296 000,00	592 000,00	TOTAL		296 000,00	296 000,00	592 000,00

Dépenses de fonctionnement			
Chapitre	Article	Article/Objet	Montant
002		Résultat de fonctionnement reporté	1 245,20
011	611	Prestation de services	54,80
TOTAL			1 300,00

Recettes de fonctionnement			
Chapitre	Article	Article/Objet	Montant
70	7015	Ventes de terrains	1 300,00
TOTAL			1 300,00

Dépenses d'investissement			
Chapitre	Article	Article/Objet	Montant
001		Résultat d'investissement reporté	295 859,39
21	2188	Autres immobilisations corporelles	140,61
TOTAL			296 000,00

Recettes d'investissement			
Chapitre	Article	Article/Objet	Montant
16	1641	Emprunts	296 000,00
TOTAL			296 000,00

F - BUDGET STATION-SERVICE

BUDGET STATION SERVICE - Proposition de budget supplémentaire 2026

SECTION D'EXPLOITATION									
DEPENSES DE FONCTIONNEMENT					RECETTES DE FONCTIONNEMENT				
Chap.	Libellé	BP 2026	BS 2026	BP + BS 2026	Chap.	Libellé	BP 2026	BS 2026	BP + BS 2026
011	Charges à caractère général	1 337 000,00	33 900,00	1 370 900,00	013	Atténuations de charges	60 000,00		60 000,00
012	Charges de personnel	8 700,00		8 700,00	70	Produits des services et du domaine	1 336 200,00	10,83	1 336 210,83
014	Atténuations de produits			0,00	73	Impôts et taxes			0,00
65	Autres charges de gestion courante	500,00		500,00	74	Dotations, subventions, participations			0,00
66	Charges financières			0,00	75	Autres produits courants			0,00
67	Charges exceptionnelles			0,00	77	Produits exceptionnels			0,00
022	Dépenses imprévues			0,00					0,00
023	Virement à la section d'investissement	41 950,00		41 950,00					0,00
042	Opération d'ordre entre sections	10 500,00		10 500,00	042	Opération d'ordre entre sections	2 450,00		2 450,00
002	Déficit reporté		0,00	0,00	002	Excédent reporté		33 889,17	33 889,17
TOTAL		1 398 650,00	33 900,00	1 432 550,00	TOTAL		1 398 650,00	33 900,00	1 432 550,00

SECTION D'INVESTISSEMENT									
DEPENSES D'INVESTISSEMENT					RECETTES D'INVESTISSEMENT				
Chap.	Libellé	BP 2026	BS 2026	BP + BS 2026	Chap.	Libellé	BP 2026	BS 2026	BP + BS 2026
13	Subventions			0,00	10	Dotations et fonds divers			0,00
16	Emprunts			0,00	13	Subventions		64,66	64,66
204	Subventions d'équipement versées			0,00	16	Emprunts			0,00
21	Immobilisations corporelles	50 000,00	18 700,00	68 700,00	204	Subventions d'équipement versées			0,00
23	Immobilisations en cours			0,00	27	Autres immobilisations financières			0,00
45	Opérations pour compte de tiers			0,00	45	Opérations pour compte de tiers			0,00
020	Dépenses imprévues			0,00					0,00
040	Opération d'ordre entre sections	2 450,00		2 450,00	021	Virement de la section de fonct.	41 950,00		41 950,00
041	Opérations patrimoniales			0,00	040	Opération d'ordre entre sections	10 500,00		10 500,00
001	Déficit reporté		0,00	0,00	041	Opérations patrimoniales			0,00
TOTAL		52 450,00	18 700,00	71 150,00	TOTAL		52 450,00	18 700,00	71 150,00

Dépenses de fonctionnement			
Chapitre	Article	Article/Objet	Montant
011	60221	Combustibles et carburants	33 900,00
TOTAL			33 900,00

Recettes de fonctionnement			
Chapitre	Article	Article/Objet	Montant
002		Résultat de fonctionnement reporté	33 889,17
70	707	Ventes de marchandises	10,83
TOTAL			33 900,00

Dépenses d'investissement			
Chapitre	Article	Article/Objet	Montant
21	2188	Autres immobilisations	18 700,00
TOTAL			18 700,00

Recettes d'investissement			
Chapitre	Article	Article/Objet	Montant
001		Résultat d'investissement reporté	18 635,34
13	1311	Subvention d'investissement	64,66
TOTAL			18 700,00

G - BUDGET SPANC

BUDGET SPANC - Proposition de budget supplémentaire 2026

SECTION D'EXPLOITATION									
DEPENSES DE FONCTIONNEMENT					RECETTES DE FONCTIONNEMENT				
Chap.	Libellé	BP 2026	BS 2026	BP + BS 2026	Chap.	Libellé	BP 2026	BS 2026	BP + BS 2026
011	Charges à caractère général	47 550,00	28 200,00	75 750,00	013	Atténuations de charges			0,00
012	Charges de personnel	11 450,00		11 450,00	70	Produits des services et du domaine	69 000,00	7,86	69 007,86
014	Atténuations de produits			0,00	73	Impôts et taxes			0,00
65	Autres charges de gestion courante	9 500,00		9 500,00	74	Dotations, subventions, participations			0,00
66	Charges financières			0,00	75	Autres produits courants			0,00
67	Charges exceptionnelles	400,00		400,00	77	Produits exceptionnels			0,00
68	Dotations aux amortissements et aux provisions	100,00		100,00					0,00
022	Dépenses imprévues			0,00					0,00
023	Virement à la section d'investissement			0,00					0,00
042	Opération d'ordre entre sections			0,00	042	Opération d'ordre entre sections			0,00
002	Déficit reporté			0,00	002	Excédent reporté		28 192,14	28 192,14
TOTAL		69 000,00	28 200,00	97 200,00	TOTAL		69 000,00	28 200,00	97 200,00

SECTION D'INVESTISSEMENT									
DEPENSES D'INVESTISSEMENT					RECETTES D'INVESTISSEMENT				
Chap.	Libellé	BP 2026	BS 2026	BP + BS 2026	Chap.	Libellé	BP 2026	BS 2026	BP + BS 2026
13	Subventions				10	Dotations et fonds divers			
16	Emprunts				13	Subventions			
204	Subventions d'équipement versées				16	Emprunts			
21	Immobilisations corporelles				204	Subventions d'équipement versées			
23	Immobilisations en cours				27	Autres immobilisations financières			
45	Opérations pour compte de tiers				45	Opérations pour compte de tiers			
020	Dépenses imprévues				021	Virement de la section de fonct.			
040	Opération d'ordre entre sections				040	Opération d'ordre entre sections			
041	Opérations patrimoniales				041	Opérations patrimoniales			
001	Déficit reporté				001	Excédent reporté			
TOTAL		0,00	0,00	0,00	TOTAL		0,00	0,00	0,00

Dépenses de fonctionnement			
Chapitre	Article	Article/Objet	Montant
011	611	Sous-traitance générale	28 200,00
TOTAL			28 200,00

Recettes de fonctionnement			
Chapitre	Article	Article/Objet	Montant
002		Résultat de fonctionnement reporté	28 192,14
70	7062	Redevances d'assainissement non collectif	7,86
TOTAL			28 200,00

H - BUDGET MARPA

BUDGET MARPA - Proposition de budget supplémentaire 2026

SECTION DE FONCTIONNEMENT									
DEPENSES DE FONCTIONNEMENT					RECETTES DE FONCTIONNEMENT				
Chap.	Libellé	BP 2026	BS 2026	BP + BS 2026	Chap.	Libellé	BP 2026	BS 2026	BP + BS 2026
011	Charges à caractère général	12 500,00	17 119,47	29 619,47	013	Atténuations de charges			0,00
012	Charges de personnel			0,00	70	Produits des services et du domaine		49,04	49,04
014	Atténuations de produits			0,00	73	Impôts et taxes			0,00
65	Autres charges de gestion courante			0,00	74	Dotations, subventions, participations	35 590,00		35 590,00
66	Charges financières	5 540,00		5 540,00	75	Autres produits courants	59 000,00		59 000,00
67	Charges exceptionnelles			0,00	77	Produits exceptionnels			0,00
022	Dépenses imprévues			0,00					0,00
023	Virement à la section d'investissement	48 920,00	2 980,53	51 900,53					0,00
042	Opération d'ordre entre sections	43 060,00		43 060,00	042	Opération d'ordre entre sections	15 430,00		15 430,00
002	Déficit reporté			0,00	002	Excédent reporté		20 050,96	20 050,96
TOTAL		110 020,00	20 100,00	130 120,00	TOTAL		110 020,00	20 100,00	130 120,00

SECTION D'INVESTISSEMENT									
DEPENSES D'INVESTISSEMENT					RECETTES D'INVESTISSEMENT				
Chap.	Libellé	BP 2026	BS 2026	BP + BS 2026	Chap.	Libellé	BP 2026	BS 2026	BP + BS 2026
13	Subventions			0,00	10	Dotations et fonds divers	0,00	21 619,47	21 619,47
16	Emprunts	51 050,00		51 050,00	13	Subventions	0,00		0,00
204	Subventions d'équipement versées			0,00	16	Emprunts			0,00
21	Immobilisations corporelles	25 500,00	2 980,53	28 480,53	204	Subventions d'équipement versées			0,00
23	Immobilisations en cours	0,00		0,00	27	Autres immobilisations financières			0,00
45	Opérations pour compte de tiers			0,00	45	Opérations pour compte de tiers			0,00
020	Dépenses imprévues			0,00					0,00
040	Opération d'ordre entre sections	15 430,00		15 430,00	021	Virement de la section de fonct.	48 920,00	2 980,53	51 900,53
041	Opérations patrimoniales			0,00	040	Opération d'ordre entre sections	43 060,00		43 060,00
001	Déficit reporté	0,00	21 619,47	21 619,47	041	Opérations patrimoniales			0,00
TOTAL		91 980,00	24 600,00	116 580,00	TOTAL		91 980,00	24 600,00	116 580,00

Dépenses de fonctionnement			
Chapitre	Article	Article/Objet	Montant
023		Virements à la section d'investissement	2 980,53
011	615221	Entretien et réparation sur biens immobiliers	15 119,47
011	6156	Maintenance	2 000,00
TOTAL			20 100,00

Recettes de fonctionnement			
Chapitre	Article	Article/Objet	Montant
002		Résultat de fonctionnement reporté	20 050,96
70	7088	Équilibre budget	49
TOTAL			20 100,00

Dépenses d'investissement			
Chapitre	Article	Article/Objet	Montant
001		Résultat d'investissement reporté	21 619,47
21	2188	Achat de bancs	2 980,53
TOTAL			24 600,00

Recettes d'investissement			
Chapitre	Article	Article/Objet	Montant
021		Virement de la section de fonctionnement	2 980,53
10	1068	Affectation du résultat	21 619,47
TOTAL			24 600,00